



ELEGRUM


ПРОСТРАНСТВО ДЛЯ ЖИЗНИ

КАТАЛОГ

МЕБЕЛЬНЫХ ФАСАДОВ

ОБЛИЦОВАННЫХ ПЛЕНКАМИ
ПВХ

2017



МДФ 16 мм
ПЛЕНКА
ПВХ С ПАТИНОЙ И ЛАКОМ



БЕЛЫЙ
ЗОЛОТО



БЕЛЫЙ
СЕРЕБРО



ВЕНГЕ
СЕРЕБРО



БЕЛОЕ
ДЕРЕВО
СЕРЕБРО



БЕРЕЗА
ПАТИНА



ЯБЛОНЯ
ПАТИНА



ГРАНАТ
ЗОЛОТО



ВАНИЛЬ
ЗОЛОТО



ЧЕРНОЕ
ДЕРЕВО
СЕРЕБРО



МИНДАЛЬ
ПАТИНА



КЛЕН
ПАТИНА



АРТЕМИДА
ПАТИНА

РАЗМЕРНЫЙ РЯД




ФАСАД ГЛУХОЙ

В=220-2500мм
Ш=196-600мм

МИНИМАЛЬНЫЕ РАЗМЕРЫ ДЛЯ
ФРЕЗЕРОВОК, ПРИ КОТОРЫХ
СОХРАНЯЕТСЯ ВНУТРЕННИЙ
РИСУНОК

ФАСАД	354	246
ШУФЛ.	140	296
ВИТРИНА	400	296
ВИТ. РЕЗ.	570	296



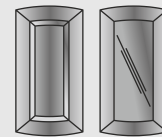
ФАСАД ВИТРИНА

В=220-2500мм
Ш=255мм



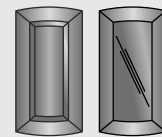
ФАСАД С РЕШЕТКОЙ

В=713, 910мм
Ш=396мм




ФАСАД ВОГНУТЫЙ ГЛУХОЙ (ВИТРИНА)

В=713, 910мм
Внутренний радиус
R=240мм



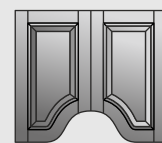
ФАСАД ГНУТЫЙ ГЛУХОЙ (ВИТРИНА)

В=713, 910мм
Внутренний радиус
R=240мм



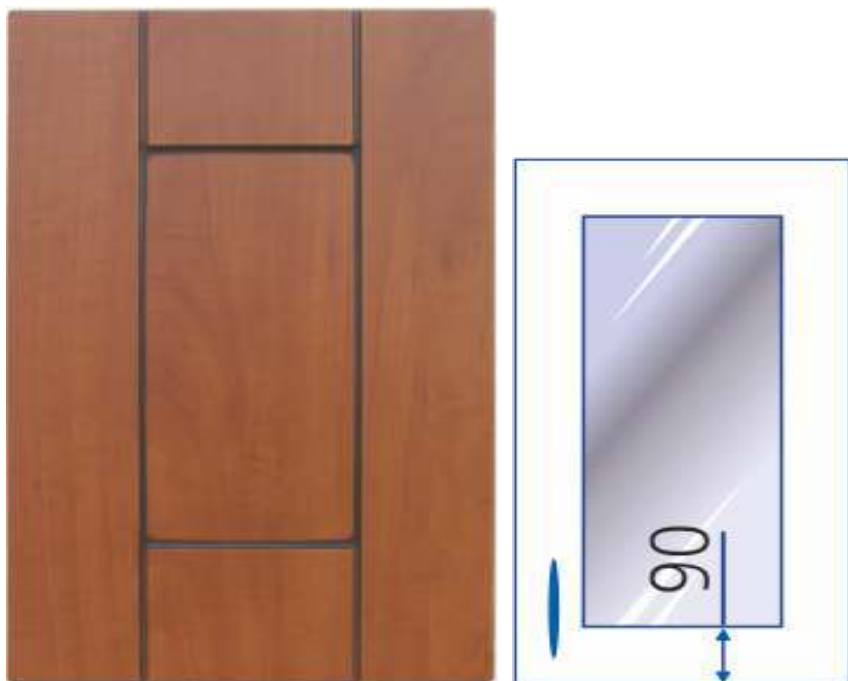
КОМПЛЕКТ АРОЧНЫЙ ТРИО

В=624=713-74
В=820=910-74
Ш=296/396мм



КОМПЛЕКТ АРОЧНЫЙ ДУЭТ

В=713/910
Ш=296/396



МДФ 19 мм
ПЛЕНКА
ПВХ С ПАТИНОЙ И ЛАКОМ



БЕЛЫЙ
ЗОЛОТО




БЕЛЫЙ
СЕРЕБРО



ВЕНГЕ
СЕРЕБРО



ЯБЛОНЯ
ПАТИНА



БЕРЕЗА
ПАТИНА



КЛЕН
ПАТИНА



ГРАНАТ
ЗОЛОТО



ОЛЬХА
ПАТИНА



ЧЕРЕШНЯ
ПАТИНА



ВАНИЛЬ
ЗОЛОТО

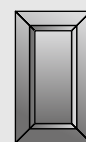


МИНДАЛЬ
ПАТИНА



АРТЕМИДА
ПАТИНА

РАЗМЕРНЫЙ РЯД

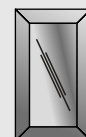


ФАСАД ГЛУХОЙ

В=220-2500мм
Ш=196-600мм


МИНИМАЛЬНЫЕ РАЗМЕРЫ ДЛЯ
ФРЕЗЕРОВОК, ПРИ КОТОРЫХ
СОХРАНЯЕТСЯ ВНУТРЕННИЙ
РИСУНОК

ФАСАД	354	246
ШУФЛ.	140	296
ВИТРИНА	400	296
ВИТ. РЕЗ.	570	296



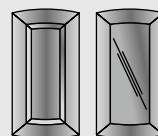
ФАСАД ВИТРИНА

В=220-2500мм
Ш=255мм



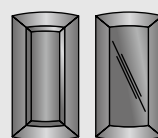
ФАСАД С РЕШЕТКОЙ

В=713, 910мм
Ш=396мм



ФАСАД ВОГНУТЫЙ ГЛУХОЙ (ВИТРИНА)

В=713, 910мм
Внутренний радиус
R=240мм



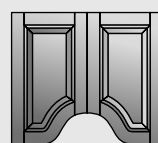
ФАСАД ГНУТЫЙ ГЛУХОЙ (ВИТРИНА)

В=713, 910мм
Внутренний радиус
R=240мм




КОМПЛЕКТ АРОЧНЫЙ ТРИО

В=624=713-74
В=820=910-74
Ш=296/396мм



КОМПЛЕКТ АРОЧНЫЙ ДУЭТ

В=713/910
Ш=296/396



МДФ 16 мм
ПЛЕНКА
ПВХ С ПАТИНОЙ И ЛАКОМ



БЕЛОЕ
ДЕРЕВО
СЕРЕБРО



БЕЛЫЙ
СЕРЕБРО



ВЕНГЕ
СЕРЕБРО



ЯБЛОНЯ
ПАТИНА



БЕРЕЗА
ПАТИНА



КЛЕН
ПАТИНА



ГРАНАТ
ЗОЛОТО



ОЛЬХА
ПАТИНА



ЧЕРЕШНЯ
ПАТИНА



ВАНИЛЬ
ЗОЛОТО



МИНДАЛЬ
ПАТИНА



ЧЕРНОЕ
ДЕРЕВО
СЕРЕБРО

РАЗМЕРНЫЙ РЯД




ФАСАД ГЛУХОЙ

В=220-2500мм
Ш=196-600мм


МИНИМАЛЬНЫЕ РАЗМЕРЫ ДЛЯ
ФРЕЗЕРОВОК, ПРИ КОТОРЫХ
СОХРАНЯЕТСЯ ВНУТРЕННИЙ
РИСУНОК

ФАСАД 354 246
ШУФЛ. 140 296
ВИТРИНА 400 296
ВИТ. РЕЗ. 570 296



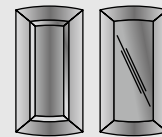
ФАСАД ВИТРИНА

В=220-2500мм
Ш=255мм



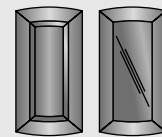
ФАСАД С РЕШЕТКОЙ

В=713, 910мм
Ш=396мм




ФАСАД ВОГНУТЫЙ ГЛУХОЙ (ВИТРИНА)

В=713, 910мм
Внутренний радиус
R=240мм



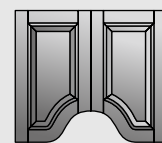
ФАСАД ГНУТЫЙ ГЛУХОЙ (ВИТРИНА)

В=713, 910мм
Внутренний радиус
R=240мм



КОМПЛЕКТ АРОЧНЫЙ ТРИО

В=624=713-74
В=820=910-74
Ш=296/396мм



КОМПЛЕКТ АРОЧНЫЙ ДУЭТ

В=713/910
Ш=296/396



МДФ 19 мм
ПЛЕНКА
ПВХ С ПАТИНОЙ И ЛАКОМ



БЕЛЫЙ
ЗОЛОТО



БЕЛЫЙ
СЕРЕБРО



ВЕНГЕ
СЕРЕБРО



МАХОНЫ
ЗОЛОТО



КЛЕН
ПАТИНА



ELEGRUM
ПРОСТРАНСТВО ДЛЯ ЖИЗНИ



ОЛЬХА
ПАТИНА



ЧЕРЕШНЯ
ПАТИНА



ЯБЛОНЯ
ПАТИНА

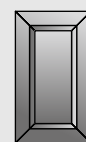


МИНДАЛЬ
ПАТИНА



АРТЕМИДА
ПАТИНА

РАЗМЕРНЫЙ РЯД

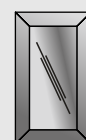


ФАСАД ГЛУХОЙ

В=220-2500мм
Ш=196-600мм


МИНИМАЛЬНЫЕ РАЗМЕРЫ ДЛЯ
ФРЕЗЕРОВОК, ПРИ КОТОРЫХ
СОХРАНЯЕТСЯ ВНУТРЕННИЙ
РИСУНОК

ФАСАД	354	246
ШУФЛ.	140	296
ВИТРИНА	400	246



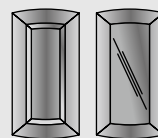
ФАСАД ВИТРИНА

В=220-2500мм
Ш=255мм



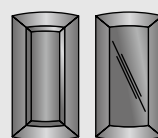
ФАСАД С РЕШЕТКОЙ

В=713, 910мм
Ш=396мм




ФАСАД ВОГНУТЫЙ ГЛУХОЙ (ВИТРИНА)

В=713, 910мм
Внутренний радиус
R=240мм



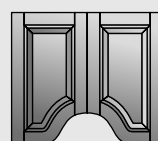
ФАСАД ГНУТЫЙ ГЛУХОЙ (ВИТРИНА)

В=713, 910мм
Внутренний радиус
R=240мм




КОМПЛЕКТ АРОЧНЫЙ ТРИО

В=624=713-74
В=820=910-74
Ш=296/396мм



КОМПЛЕКТ АРОЧНЫЙ ДУЭТ

В=713/910
Ш=296/396



МДФ 16 мм
ПЛЕНКА
ПВХ С ПАТИНОЙ И ЛАКОМ



БЕЛЫЙ
ЗОЛОТО



БЕЛЫЙ
СЕРЕБРО



ВЕНГЕ
СЕРЕБРО



МАХОНЬ
ЗОЛОТО



КЛЕН
ПАТИНА



ELEGRUM
ПРОСТРАНСТВО ДЛЯ ЖИЗНИ



ОЛЬХА
ПАТИНА



ЧЕРЕШНЯ
ПАТИНА



ЯБЛОНЯ
ПАТИНА



МИНДАЛЬ
ПАТИНА



АРТЕМИДА
ПАТИНА

РАЗМЕРНЫЙ РЯД

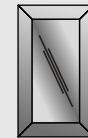


ФАСАД ГЛУХОЙ

В=220-2500мм
Ш=196-600мм


МИНИМАЛЬНЫЕ РАЗМЕРЫ ДЛЯ
ФРЕЗЕРОВОК, ПРИ КОТОРЫХ
СОХРАНЯЕТСЯ ВНУТРЕННИЙ
РИСУНОК

ФАСАД	354	246
ШУФЛ.	130	296
ВИТРИНА	354	246
ВИТ. РЕЗ.	570	246



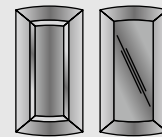
ФАСАД ВИТРИНА

В=220-2500мм
Ш=255мм



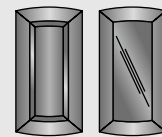
ФАСАД С РЕШЕТКОЙ

В=713, 910мм
Ш=396мм



ФАСАД ВОГНУТЫЙ ГЛУХОЙ (ВИТРИНА)

В=713, 910мм
Внутренний радиус
R=240мм



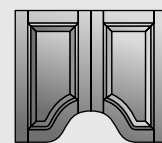
ФАСАД ГНУТЫЙ ГЛУХОЙ (ВИТРИНА)

В=713, 910мм
Внутренний радиус
R=240мм



КОМПЛЕКТ АРОЧНЫЙ ТРИО

В=624=713-74
В=820=910-74
Ш=296/396мм



КОМПЛЕКТ АРОЧНЫЙ ДУЭТ

В=713/910
Ш=296/396

КОЛЛЕКЦИЯ ВАЛЕНСИЯ



МДФ 19 мм
ПЛЕНКА
ПВХ С ПАТИНОЙ И ЛАКОМ



БЕЛЫЙ
ЗОЛОТО



БЕЛЫЙ
СЕРЕБРО



ВЕНГЕ
СЕРЕБРО



МАХОНЬ
ЗОЛОТО



БЕРЕЗА
ПАТИНА



ELEGRUM
ПРОСТРАНСТВО ДЛЯ ЖИЗНИ



ОЛЬХА
ПАТИНА



ЧЕРЕШНЯ
ПАТИНА



КЛЕН
ПАТИНА

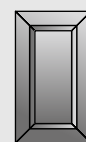


МИНДАЛЬ
ПАТИНА



АРТЕМИДА
ПАТИНА

РАЗМЕРНЫЙ РЯД

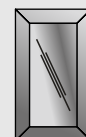


ФАСАД ГЛУХОЙ

В=220-2500мм
Ш=196-600мм


МИНИМАЛЬНЫЕ РАЗМЕРЫ ДЛЯ
ФРЕЗЕРОВОК, ПРИ КОТОРЫХ
СОХРАНЯЕТСЯ ВНУТРЕННИЙ
РИСУНОК

ФАСАД 354 246
ШУФЛ. 140 296
ВИТРИНА 400 246



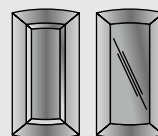
ФАСАД ВИТРИНА

В=220-2500мм
Ш=255мм



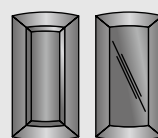
ФАСАД С РЕШЕТКОЙ

В=713, 910мм
Ш=396мм



ФАСАД ВОГНУТЫЙ ГЛУХОЙ (ВИТРИНА)

В=713, 910мм
Внутренний радиус
R=240мм



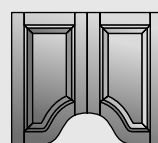
ФАСАД ГНУТЫЙ ГЛУХОЙ (ВИТРИНА)

В=713, 910мм
Внутренний радиус
R=240мм




КОМПЛЕКТ АРОЧНЫЙ ТРИО

В=624=713-74
В=820=910-74
Ш=296/396мм



КОМПЛЕКТ АРОЧНЫЙ ДУЭТ

В=713/910
Ш=296/396



МДФ 16 мм
ПЛЕНКА
ПВХ С ПАТИНОЙ И ЛАКОМ



БЕЛЫЙ
ЗОЛОТО



КЛЕН
ПАТИНА



ВЕНГЕ
СЕРЕБРО



МАХОНЬ
ЗОЛОТО



БЕРЕЗА
ПАТИНА



ELEGRUM
ПРОСТРАНСТВО ДЛЯ ЖИЗНИ



ОЛЬХА
ПАТИНА



ЧЕРЕШНЯ
ПАТИНА



ЯБЛОНЯ
ПАТИНА



МИНДАЛЬ
ПАТИНА



АРТЕМИДА
ПАТИНА

РАЗМЕРНЫЙ РЯД




ФАСАД ГЛУХОЙ

В=220-2500мм
Ш=196-600мм


МИНИМАЛЬНЫЕ РАЗМЕРЫ ДЛЯ
ФРЕЗЕРОВОК, ПРИ КОТОРЫХ
СОХРАНЯЕТСЯ ВНУТРЕННИЙ
РИСУНОК

ФАСАД	354	246
ШУФЛ.	140	296
ВИТ. РЕЗ.	570	296
ВИТ. ОТКР.	354	296



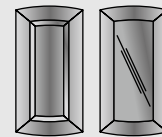
ФАСАД ВИТРИНА

В=220-2500мм
Ш=255мм



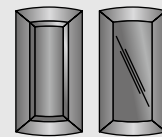
ФАСАД С РЕШЕТКОЙ

В=713, 910мм
Ш=396мм




ФАСАД ВОГНУТЫЙ ГЛУХОЙ (ВИТРИНА)

В=713, 910мм
Внутренний радиус
R=240мм



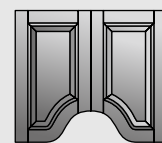
ФАСАД ГНУТЫЙ ГЛУХОЙ (ВИТРИНА)

В=713, 910мм
Внутренний радиус
R=240мм



КОМПЛЕКТ АРОЧНЫЙ ТРИО

В=624=713-74
В=820=910-74
Ш=296/396мм



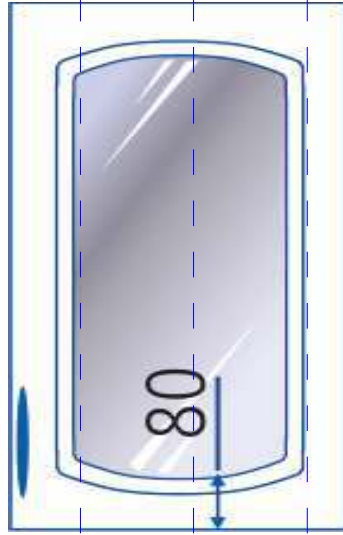
КОМПЛЕКТ АРОЧНЫЙ ДУЭТ

В=713/910
Ш=296/396



фасад витрина закрытая min размер

В=570
Ш=246



МДФ 16 мм
ПЛЕНКА
ПВХ С ПАТИНОЙ И ЛАКОМ



БЕЛЫЙ
ЗОЛОТО



БЕЛЫЙ
СЕРЕБРО



КЛЕН
ПАТИНА



МАХОНЬ
ЗОЛОТО



БЕРЕЗА
ПАТИНА



ELEGRUM
ПРОСТРАНСТВО ДЛЯ ЖИЗНИ



ОЛЬХА
ПАТИНА



ЧЕРЕШНЯ
ПАТИНА



ЯБЛОНЯ
ПАТИНА

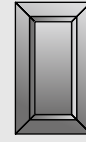


МИНДАЛЬ
ПАТИНА



АРТЕМИДА
ПАТИНА

РАЗМЕРНЫЙ РЯД

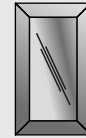


ФАСАД ГЛУХОЙ

В=220-2500мм
Ш=196-600мм


МИНИМАЛЬНЫЕ РАЗМЕРЫ ДЛЯ
ФРЕЗЕРОВОК, ПРИ КОТОРЫХ
СОХРАНЯЕТСЯ ВНУТРЕННИЙ
РИСУНОК

ФАСАД 354 246
ШУФЛ. 140 296
ВИТРИНА 400 246



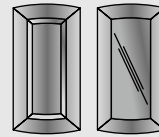
ФАСАД ВИТРИНА

В=220-2500мм
Ш=255мм



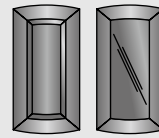
ФАСАД С РЕШЕТКОЙ

В=713, 910мм
Ш=396мм



ФАСАД ВОГНУТЫЙ ГЛУХОЙ (ВИТРИНА)

В=713, 910мм
Внутренний радиус
R=240мм



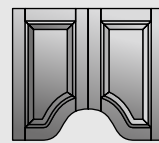
ФАСАД ГНУТЫЙ ГЛУХОЙ (ВИТРИНА)

В=713, 910мм
Внутренний радиус
R=240мм



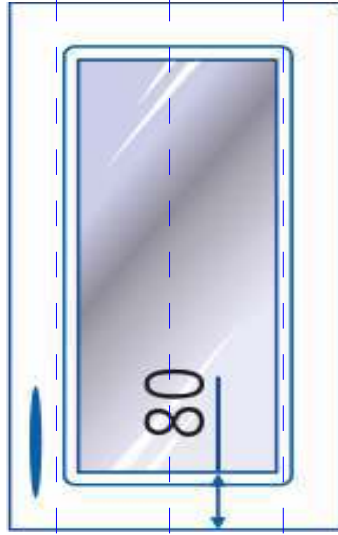
КОМПЛЕКТ АРОЧНЫЙ ТРИО

В=624=713-74
В=820=910-74
Ш=296/396мм



КОМПЛЕКТ АРОЧНЫЙ ДУЭТ

В=713/910
Ш=296/396




МДФ 16 мм
ПЛЕНКА
ПВХ С ПАТИНОЙ И ЛАКОМ



БЕЛЫЙ
ЗОЛОТО



БЕЛЫЙ
СЕРЕБРО



ВЕНГЕ
СЕРЕБРО




МАХОНЬ
ЗОЛОТО



БЕРЕЗА
ПАТИНА



ELEGRUM
ПРОСТРАНСТВО ДЛЯ ЖИЗНИ



ОЛЬХА
ПАТИНА



ЧЕРЕШНЯ
ПАТИНА



ЯБЛОНЯ
ПАТИНА

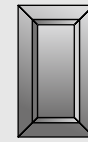


КЛЕН
ПАТИНА



АРТЕМИДА
ПАТИНА

РАЗМЕРНЫЙ РЯД




ФАСАД ГЛУХОЙ

В=220-2500мм
Ш=196-600мм


МИНИМАЛЬНЫЕ РАЗМЕРЫ ДЛЯ
ФРЕЗЕРОВОК, ПРИ КОТОРЫХ
СОХРАНЯЕТСЯ ВНУТРЕННИЙ
РИСУНОК

ФАСАД	354	246
ШУФЛ.	140	296
ВИТРИНА	400	246



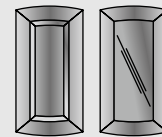
ФАСАД ВИТРИНА

В=220-2500мм
Ш=255мм



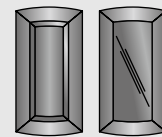
ФАСАД С РЕШЕТКОЙ

В=713, 910мм
Ш=396мм



ФАСАД ВОГНУТЫЙ
ГЛУХОЙ (ВИТРИНА)

В=713, 910мм
Внутренний радиус
R=240мм



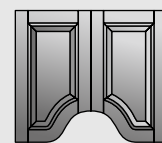
ФАСАД ГНУТЫЙ
ГЛУХОЙ (ВИТРИНА)

В=713, 910мм
Внутренний радиус
R=240мм




КОМПЛЕКТ
АРОЧНЫЙ ТРИО

В=624=713-74
В=820=910-74
Ш=296/396мм



КОМПЛЕКТ
АРОЧНЫЙ ДУЭТ

В=713/910
Ш=296/396



БРАШ СВЕЛТЫЙ РАМКА

БУК СИСТЕМА



БУК РЕТРО

Д ОРЕХ ЛУПР



ВЕНГЕ КРОНО

КЛЕН ТЮЛЬПАН



Д КАЛЬВАДОС КЛАССИК

КАЛЬВАДОС АРМА



МАХОНЬ РИМ

КАЛЬВАДОС РОНДО



ГЛЯССЕ КВАДРО

АРТЕМИДА КЛАРА

РАЗМЕРНЫЙ РЯД

	<p>ФАСАД ГЛУХОЙ</p> <p>В=220-2500мм Ш=196-600мм</p>
	<p>ФАСАД ВИТРИНА</p> <p>В=220-2500мм Ш=255мм</p>
	<p>ФАСАД С РЕШЕТКОЙ</p> <p>В=713, 910мм Ш=396мм</p>
	<p>ФАСАД ГНУТЫЙ ГЛУХОЙ (ВИТРИНА)</p> <p>В=450-1000мм Внутренний радиус R=236мм</p>
	<p>ФАСАД ВОГНУТЫЙ ГЛУХОЙ (ВИТРИНА)</p> <p>В=713, 910мм Внутренний радиус R=240мм</p>
	<p>КОМПЛЕКТ АРОЧНЫЙ ТРИО</p> <p>В=624=713-74 В=836=910-74 Ш=296/396мм</p>
	<p>КОМПЛЕКТ АРОЧНЫЙ ДУЭТ</p> <p>В=713/910 Ш=296/396</p>

фасад витрина закрытая изготавливается в следующих фрезеровках тюльпан, рим, классик, рондо, палас

	<p>классик, рондо min размер</p> <p>В=570 Ш=246</p> <p>палас, тюльпан, рим</p> <p>В=570 Ш=296</p>
--	---




ЧЕРЕШНЯ ПАТИНА КРОНОКОР



ВЯЗ ВЕРСАЛЬ



БЕРЕЗА ПАТИНА ФЛОРЕНЦИЯ



БЕРЕЗА ПАТИНА ВЕНА+




БЕЛЫЙ ЗОЛОТО РЕТРО



КЛЕН ПАТИНА ФОРТЕ



КЛЕН ПАТИНА ВЕНА



ЯБЛОНЯ ПАТИНА ЛИАНА



ОЛЬХА ПАТИНА БОЛОНЬЯ



ОЛЬХА ПАТИНА ИРИС

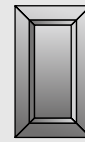


ЧЕРЕШНЯ ПАТИНА КРОНО

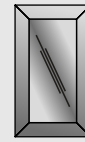


ЯБЛОНЯ ПАТИНА ПАРМА

РАЗМЕРНЫЙ РЯД



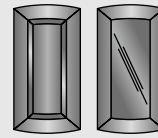
ФАСАД ГЛУХОЙ
 В=220-2500мм
 Ш=196-600мм



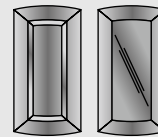
ФАСАД ВИТРИНА
 В=220-2500мм
 Ш=255мм



ФАСАД С РЕШЕТКОЙ
 В=713, 910мм
 Ш=396мм



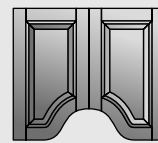
ФАСАД ГНУТЫЙ
 ГЛУХОЙ (ВИТРИНА)
 В=450-1000мм
 Внутренний радиус
 R=236мм



ФАСАД ВОГНУТЫЙ
 ГЛУХОЙ (ВИТРИНА)
 В=713, 910мм
 Внутренний радиус
 R=240мм



КОМПЛЕКТ
 АРОЧНЫЙ ТРИО
 В=624=713-74
 В=836=910-74
 Ш=296/396мм



КОМПЛЕКТ
 АРОЧНЫЙ ДУЭТ
 В=713/910
 Ш=296/396

фасад витрина закрытая
 изготавливается в следующих фрезеровках
 тюльпан, рим, классик, рондо, палас



классик, рондо
 min размер
 В=570
 Ш=246
 палас, тюльпан, рим
 В=570
 Ш=296

ФАСАДЫ МДФ,


ОБЛИЦОВАННЫЕ ВЫСОКОГЛЯНЦЕВЫМИ ПЛЕНКАМИ И ПЛЕНКАМИ С ЭФФЕКТОМ «МЕТАЛЛИК»



РУБИН ГЛЯНЕЦ
ЛЮКС-2



СТАЛЬ ГЛЯНЕЦ
ПАЛЕРМО 19мм



СИНИЙ МЕТАЛЛИК
СИСТЕМА



ГЛЯНЕЦ
СТРАЙП
БЕЛЫЙ



ГЛЯНЕЦ
СТРАЙП
ЧЕРНЫЙ



ГЛЯНЕЦ
СТРАЙП
КРАСНЫЙ




СТАЛЬ
ГЛЯНЕЦ



САХАРА
ГЛЯНЕЦ



МОККА
ГЛЯНЕЦ



ЧЕРНЫЙ
ГЛЯНЕЦ



РУБИН
ГЛЯНЕЦ



ОРАНЖЕВЫЙ
ГЛЯНЕЦ



БЕЛЫЙ
ГЛЯНЕЦ



ЖЕЛТЫЙ
ГЛЯНЕЦ



ФИСТАШКА
ГЛЯНЕЦ



ЖАСМИН
ГЛЯНЕЦ



БАКЛАЖАН
ГЛЯНЕЦ



СИНИЙ
МЕТАЛЛИК



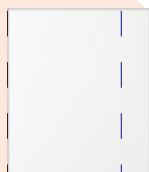
ЗЕЛЕНый
МЕТАЛЛИК



РОЗОВЫЙ
МЕТАЛЛИК



ОРАНЖЕВЫЙ
МЕТАЛЛИК



БЕЛЫЙ
МЕТАЛЛИК




БРОНЗОВЫЙ
МЕТАЛЛИК




ЖЕЛТЫЙ
МЕТАЛЛИК



ГОЛУБОЙ
МЕТАЛЛИК



ФИОЛЕТОВЫЙ
МЕТАЛЛИК



ХАМЕЛЕОН
ФИОЛЕТОВЫЙ
МЕТАЛЛИК



ТОЧКИ
ЧЕРНЫЕ
МЕТАЛЛИК



МАЛИНА
МЕТАЛЛИК



ШАМПУНЬ
МЕТАЛЛИК

ВНИМАНИЕ!
ПРОИЗВОДИТЕЛЬ
НЕ ГАРАНТИРУЕТ
СОВПАДЕНИЕ ОТТЕНКОВ
ПРИ ЗАКАЗЕ
ОЧЕРЕДНОЙ ПАРТИИ

РАЗМЕРНЫЙ РЯД



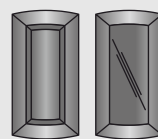
ФАСАД ГЛУХОЙ

H=220-1300мм
B=196-600мм



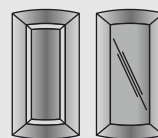
ФАСАД ВИТРИНА

H=220-1300мм
B=255мм



ФАСАД ГНУТЫЙ
ГЛУХОЙ (ВИТРИНА)

H=450-1000мм
Внутренний радиус
R=240мм



ФАСАД ВОГНУТЫЙ
ГЛУХОЙ (ВИТРИНА)

H=713, 910мм
Внутренний радиус
R=240мм

ПЛЕНКИ ПВХ РЕКОМЕНДУЕМЫЕ ДЛЯ ПАТИРОВАНИЯ



БЕРЕЗА



ВЕНГЕ



ЯБЛОНЯ



БЕЛЫЙ




МАХОНЬ




ЧЕРЕШНЯ



ОЛЬХА




АРТЕМИДА



МИНДАЛЬ



КЛЕН



ВАНИЛЬ



ЧЕРНОЕ ДЕРЕВО



БЕЛОЕ ДЕРЕВО

ЦВЕТОВАЯ ГАММА ПЛЕНОК ПВХ


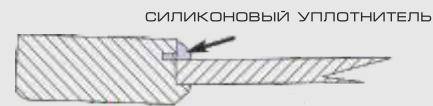


ВНИМАНИЕ! ПРОИЗВОДИТЕЛЬ НЕ ГАРАНТИРУЕТ СОВПАДЕНИЕ ОТТЕНКОВ ПРИ ЗАКАЗЕ ОЧЕРЕДНОЙ ПАРТИИ

НЕСТАНДАРТНЫМИ СЧИТАЮТСЯ ФАСАДЫ, НЕ ВКЛЮЧЕННЫЕ В РАЗМЕРНУЮ СЕТКУ. (ОТ СРОКА ИЗГОТОВЛЕНИЯ СТАНДАРТНЫХ ФАСАДОВ) С МОМЕНТА ПОСТУПЛЕНИЯ ЗАКАЗА. НАЦЕНКА ЗА НЕСТАНДАРТ ПО РАЗМЕРУ ОПРЕДЕЛЯЕТСЯ В ЗАВИСИМОСТИ ОТ СЛОЖНОСТИ ИЗДЕЛИЯ И СОСТАВЛЯЕТ 50%. ТЕКСТУРА НА ФАСАДАХ РАСПОЛОЖЕНА ВЕРТИКАЛЬНО, ПРИ НЕОБХОДИМОСТИ В «НЕСТАНДАРТ» И ОГРАНИЧИВАЕТСЯ ВЫСОТОЙ 1200 мм. НЕСТАНДАРТНЫЙ РАЗМЕР ПЕРЕХОДИТ В СТАНДАРТНЫЙ РЯД ПРИ ЗАКАЗЕ СВЫШЕ 50 ДЕТАЛЕЙ.

		ВИТРИНЫ							
		296	396	496	596	796	246	346	446
713									
910									
920									
1132									
354 / 355									
1300									

ПРЕДЛАГАЕМ ДЛЯ ФАСАДОВ ТОЛЩИНОЙ 19 мм НОВУЮ ВЫБОРКУ ПОД СТЕКЛО И КРЕПЛЕНИЕ НА СИЛИКОНОВЫЙ УПЛОТНИТЕЛЬ, ГЛУБИНА ВЫБОРКИ 10 мм



МАКСИМАЛЬНАЯ ВЫСОТА ФАСАДА 2500мм.
ПО УМОЛЧАНИЮ ТОЛЩИНА ФАСАДА 16 мм.
ВОЗМОЖНА ТОЛЩИНА 19 мм.

ВАЛЕНСИЯ, СКАРЛЕТ, ЭКРАН ТОЛЬКО 19 мм.

ШИРИНА ПАЗА 10 мм, ГЛУБИНА 5мм., Р УГЛОВ 15 мм ПРИ ТОЛЩИНЕ ФАСАДА 19 мм.

ВОЗМОЖНА ВЫБОРКА ПОД СТЕКЛО ВО ВСЕХ ФАСАДАХ

СТАНДАРТНЫЕ РАЗМЕРЫ ДЛЯ КУХОННЫХ ФАСАДОВ

	246	258	266	270	296	310	396	496	146	156	246	346	446	541	596	796	896
713																	
910 / 920																	
570																	
596																	
1300																	
1132																	
140																	
783 / 284																	
176																	
400																	
425																	
455																	
354 / 355																	
130																	
110 / 112																	

МИНИМАЛЬНЫЕ РАЗМЕРЫ ДЛЯ ФРЕЗЕРОВОК В (мм), ПРИ КОТОРЫХ СОХРАНЯЕТСЯ ВНУТРЕННИЙ РИСУНОК

ВАЛЕНСИЯ, СКАРЛЕТ, ВЕНА, ВЕНА+, БОЛОНЬ, ФЛОРЕНЦИЯ, ЛИАНА, КРОНО, КРОНОКОР, БЕГА, БЕГАС		РЕТРО, ФОРТЕ, ПАРМА		ПАЛАС, ИРИС		КЛАССИК, РОНДО, КЛАРА, СИСТЕМА, ЛИРА, АРКА, ВЕРСАЛЬ, ЛУВР, ЭРА		ВАЛЕНСИЯ, СКАРЛЕТ, КРОНО, КРОНОКОР		РАМКА, АРМА, ЭКРАН, ПАЛАС, РИМ		РЕТРО, ФОРТЕ, ТЮЛЬПАН		
ВЫСОТА	ШИРИНА	ВЫСОТА	ШИРИНА	ВЫСОТА	ШИРИНА	ВЫСОТА	ШИРИНА	ВЫСОТА	ШИРИНА	ВЫСОТА	ШИРИНА	ВЫСОТА	ШИРИНА	
ФАСАД	354	246	ФАСАД	354	246	ФАСАД	354	246	ФАСАД	354	246	ФАСАД	354	246
ШУФЛ.	140	296	ШУФЛ.	283	396	ШУФЛ.	140	296	ШУФЛ.	140	296	ШУФЛ.	283	296
ВИТРИНА	400	246	ВИТРИНА	354	246	ВИТ. РЕЗ.	570	296	ВИТРИНА	400	296	ВИТРИНА	354	246
						ВИТ. ОТКР.	354	296	ВИТ. РЕЗ.	570	296	ВИТРИНА	354	396
									КЛАССИК, КЛАРА, РОНДО			ПАЛАС, РИМ		

ДЕКОРАТИВНЫЕ ЭЛЕМЕНТЫ

ВЕРХНИЕ БАГЕТЫ

ПРЯМЫЕ



БАГЕТ 2070*70ММ



БАГЕТ-КОСА 2070*70ММ



БАГЕТ-Ш 2300*100ММ

ГНУТЫЕ



R-240

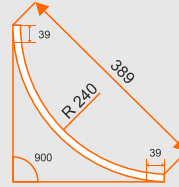


R-240

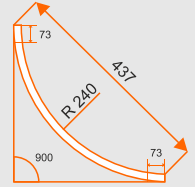


R-240

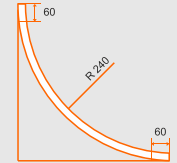
ВНИМАНИЕ! ПРИ ЗАКАЗЕ ГНУТЫХ ФАСАДОВ ВО ФРЕЗЕРОВКАХ «СИСТЕМА», «РАМКА», «АРМА» ИЗГОТАВЛИВАЕТСЯ КОНТУР «ЛЮКС», ФРЕЗЕРОВКА «ЭКРАН» - ЗАМЕНЯЕТСЯ НА «КВАДРО 19 ММ», ФРЕЗЕРОВКА «ПАЛЕРМО» - ЗАМЕНЯЕТСЯ НА «ЛЮКС-2 19 ММ»



ФАСАД «ВОГНУТЫЙ» ДЛЯ ВЕРХНЕГО ШКАФА



ФАСАД «ВОГНУТЫЙ» ДЛЯ НИЖНЕГО ШКАФА



ФАСАД «ГНУТЫЙ»

ПЛИНТУС



РАЗМЕР 2620*45ММ ТОЛЬКО ПРЯМОЙ



ПОЛОЧНИЦА

713x196ММ, 910x196ММ



БУТЫЛОЧНИЦА




КАРГО 1

713x196ММ, 910x196ММ



КАРГО 2



РЕШЕТКА

620x300ММ, для витрины: 713x396ММ 820x300ММ

БАЛЮСТРАДЫ

МДФ ТОЛЩИНОЙ 12 ММ, ОБЛИЦОВАННЫЕ ПЛЕНКОЙ ПВХ (КРОМЕ «МЕТАЛЛИКОВ» И «ГЛЯНЦЕВ») РАССТОЯНИЕ МЕЖДУ «БАЛЯСИНАМИ» 60 ММ. ДЛИНА СТАНДАРТНАЯ 1300 ММ, 700 ММ. ВЫСОТА 90 ММ.



ПИЛЯСТРЫ



ПИЛЯСТРА



ПИЛЯСТРА 1



ПИЛЯСТРА 2



ПИЛЯСТРА КОСА



ПИЛЯСТРА 3



ПИЛЯСТРА КОСА



ПИЛЯСТРА



ПИЛЯСТРА 4



ПИЛЯСТРА 5

РАЗМЕРЫ 713*50ММ, 910*50ММ

РАЗМЕРЫ 713*100ММ, 910*100ММ

АРКА 1



РАЗМЕРЫ 140*596, 140*796ММ

АРКА 2



РАЗМЕРЫ 176*596, 176*796ММ

ГНУТЫЕ ФАСАДЫ (ВИТРИНА)



ВЫСОТА 713, 910 (920) ММ

ВОГНУТЫЙ ФАСАД



ВЫСОТА 713, 910 (920) ММ



ELEGRUM
ПРОСТРАНСТВО ДЛЯ ЖИЗНИ

Оптовый отдел продаж:
Республика Беларусь
г.Гродно

ул.Гасподарчая 22
+375(152)96-55-55, +375(29)175-888-6
+375(29)887-888-6, +375(29)289-74-09
e-mail:opt@elegnum.by

Представительство в РБ:
г.Минск

ул.Бегомльская 15, пом.107
+375(29)648-00-10, +375(29)648-00-45
+375(29)648-00-40
e-mail:minsk@eurostyle.by

г.Могилев

ул.Королёва, 8/1
м-н «Мебель на Королёва»
+375(29)648-00-70
e-mail:mogilev@eurostyle.by

Представительство в РФ:
Московская область

г.Подольск
пр-т Ленина, 5д
+7(495)970-82-64, +7(495)227-17-29
e-mail:office@para-karlo.net

г.Санкт-Петербург

Ленинский пр-т, 140, офис 416 «А» БЦ «Космопро»
+7(911)287-54-53, +7(812)988-08-23
e-mail:elegnum@yandex.ru

г.Брянск

ул.Объездная 30, ТРЦ «Аэропарк»
Мебель Холл «ПАПА КАРЛО»
+7(4832)50-50-11

WWW.ELEGRUM.RU