



ELEGRUM
ПРОСТРАНСТВО ДЛЯ ЖИЗНИ



КАТАЛОГ

МЕБЕЛЬНЫХ ФАСАДОВ ИЗ МАССИВА



1. РАМКА:

КОНСТРУКЦИЯ

- соединение шип-паз

МАТЕРИАЛ

- массив дуба

ШИРИНА

- 80 мм

ТОЛЩИНА

- 22,5 мм

2. ФИЛЕНКА

КОНСТРУКЦИЯ

- профилированная

МАТЕРИАЛ

- МДФ шпонированный дубом

ТОЛЩИНА

- 16 мм

ЦВЕТ

- выбор по цветовой палитре дуба

ИЗГОТОВЛИВАЕТСЯ ИЗ ДРЕВСИНЫ С ЕСТЕСТВЕННЫМИ ПОРОКАМИ (СУХИИ, ТРЕЩИНЫ). ДЛЯ ЭТОГО ТИПА ФАСАДОВ ДРЕВСИНА НЕ ПОДБИРАЕТСЯ!

ВОЗМОЖНО ИЗГОТОВЛЕНИЕ ФИЛЕНКИ ИЗ МАТЕРИАЛА МАССИВА ДУБА ВАРИАНТ СБОРКИ ЦЕЛЬНОСОБРАННЫЙ ИЛИ ПОД РЕЗИНКУ



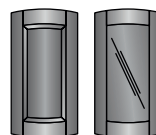
ФАСАД ГЛУХОЙ

H=220-1300мм
B=196-600мм



ФАСАД С РЕШЕТКОЙ

H=283-1300мм
B=246-600мм



ФАСАД ГНУТЫЙ ГЛУХОЙ (ВИТРИНА)

H=450-1000мм
Внутренний радиус
R=236мм
Крепление стекла штапиком



ФАСАД ВИТРИНА С ПЕРЕПЛЕТОМ

H<560мм-
1шпрос горизонтальный
560<H<920мм-
2 шпроса горизонтальных
H>920мм-
3шпроса горизонтальных
B>496мм-
2шпроса вертикальных



ФАЛЬШПАНЕЛЬ С ФРЕЗЕРОВКОЙ ПО КРАЮ

H=30-1300мм
B=30-600мм



НАКЛАДКА НА ЯЩИК С ПРЯМОЙ ВСТАВКОЙ

H=176-219мм
B=296-600мм



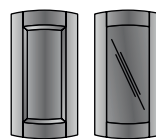
ФАСАД ГЛУХОЙ (ВИТРИНА)

H=176-1300мм
B=196-600мм
Высота стекла:H-144мм
Ширина стекла:B-144мм
Радиус скругления стекла:
Rскр=10мм



ФАСАД КОМБИНИРОВАННЫЙ

H=596-1300мм
B=246-600мм



ФАСАД ВОГНУТЫЙ ГЛУХОЙ (ВИТРИНА)

H=450-1000мм
Внутренний радиус
R=255мм
Крепление стекла штапиком



НАКЛАДКА НА ЯЩИК

H=100-175мм
B=296-600мм



ПЛАНКА ДЕКОРАТИВНАЯ

H=140мм
B=296-600мм



1. РАМКА:

КОНСТРУКЦИЯ

- соединение под шкант

МАТЕРИАЛ

- массив дуба

ШИРИНА

- 82 мм

ТОЛЩИНА

- 22,5 мм

2. ФИЛЕНКА

КОНСТРУКЦИЯ

- профилированная

МАТЕРИАЛ

- МДФ шпонированный дубом

ТОЛЩИНА

- 11 мм

ЦВЕТ

- выбор по цветовой палитре дуба

ИЗГОТОВЛИВАЕТСЯ ИЗ ДРЕВСИНЫ С ЕСТЕСТВЕННЫМИ ПОРОКАМИ (СУХИИ, ТРЕЩИНЫ). ДЛЯ ЭТОГО ТИПА ФАСАДОВ ДРЕВСИНА НЕ ПОДБИРАЕТСЯ!

ВОЗМОЖНО ИЗГОТОВЛЕНИЕ ФИЛЕНКИ ИЗ МАТЕРИАЛА МАССИВА ДУБА ВАРИАНТ СБОРКИ ЦЕЛНОСОБРАННОЙ ИЛИ ПОД РЕЗИНКУ



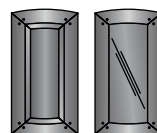
ФАСАД ГЛУХОЙ

H=280-1300мм
B=280-600мм



ФАСАД С РЕШЕТКОЙ

H=283-1300мм
B=246-600мм




ФАСАД ГНУТЫЙ ГЛУХОЙ (ВИТРИНА)

H=450-1000мм
Внутренний радиус
R=236мм
Крепление стекла штапиком



ФАЛЬШПАНЕЛЬ С ФРЕЗЕРОВКОЙ ПО КРАЮ

H=30-1300мм
B=30-600мм



НАКЛАДКА НА ЯЩИК

H=100-179мм
B=296-600мм



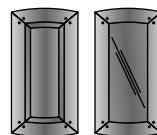
ФАСАД ВИТРИНА

H=280-1300мм
B=280-600мм
Высота стекла: H-148мм
Ширина стекла: B-148мм



НАКЛАДКА НА ЯЩИК С ПРЯМОЙ ВСТАВКОЙ

H=180-279мм
B=280-600мм



ФАСАД ВОГНУТЫЙ ГЛУХОЙ (ВИТРИНА)

H=450-1000мм
Внутренний радиус
R=255мм
Крепление стекла штапиком



ПЛАНКА ДЕКОРАТИВНАЯ

H=140мм
B=296-600мм



1. РАМКА:

КОНСТРУКЦИЯ

- соединение шип-паз

МАТЕРИАЛ

- массив дуба
- массив ольхи
- массив ясеня

ШИРИНА

- 80 мм

ТОЛЩИНА

- 22,5 мм

2. ФИЛЕНКА

КОНСТРУКЦИЯ

- плоская

МАТЕРИАЛ

- МДФ шпонированный дубом
- МДФ шпонированный ольхой
- МДФ шпонированный ясенем

ТОЛЩИНА

- 6 мм

ЦВЕТ

- выбор по цветовой палитре ольхи/дуба/ясеня

ВОЗМОЖНО ИЗГОТОВЛЕНИЕ ФИЛЕНКИ ИЗ МАТЕРИАЛА МАССИВА ДУБА, ОЛЬХИ И ЯСЕНИ ВАРИАНТ СБОРКИ ПОД РЕЗИНКУ



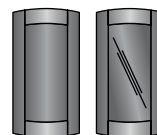
ФАСАД ГЛУХОЙ

H=176-1300мм
B=196-600мм



ФАСАД С РЕШЕТКОЙ

H=283-1300мм
B=246-600мм



ФАСАД ГНУТЫЙ ГЛУХОЙ (ВИТРИНА)

H=450-1000мм
Внутренний радиус
R=236мм
Крепление стекла штапиком



ФАСАД ВИТРИНА С ПЕРЕПЛЕТОМ

H<560мм-
1шпрос горизонтальный
560<H<920мм-
2 шпроса горизонтальных
H>920мм-
3шпроса горизонтальных
B>496мм-
2шпроса вертикальных



ФАЛЬШПАНЕЛЬ С ФРЕЗЕРОВКОЙ ПО КРАЮ

H=30-1300мм
B=30-600мм



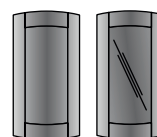
ФАСАД ГЛУХОЙ (ВИТРИНА)

H=176-1300мм
B=196-600мм
Высота стекла:H-133мм
Ширина стекла:В-130мм
Радиус скругления стекла:
Rскр=20мм



ФАСАД КОМБИНИРОВАННЫЙ

H=596-1300мм
B=246-600мм



ФАСАД ВОГНУТЫЙ ГЛУХОЙ (ВИТРИНА)

H=450-1000мм
Внутренний радиус
R=255мм
Крепление стекла штапиком




НАКЛАДКА НА ЯЩИК

H=100-175мм
B=296-600мм



ПЛАНКА ДЕКОРАТИВНАЯ

H=140мм
B=296-600мм



1. РАМКА:

КОНСТРУКЦИЯ

- соединение под шкант

МАТЕРИАЛ

- массив дуба
- массив ольхи
- массив ясеня

ШИРИНА

- 82 мм

ТОЛЩИНА

- 23 мм

2. ФИЛЕНКА

КОНСТРУКЦИЯ

- профилированная

МАТЕРИАЛ

- МДФ шпонированный дубом
- МДФ шпонированный ольхой
- МДФ шпонированный ясенем

ТОЛЩИНА

- 16 мм

ЦВЕТ

- выбор по цветовой палитре ольхи/дуба/ясеня

ВОЗМОЖНО ИЗГОТОВЛЕНИЕ ФИЛЕНКИ ИЗ МАТЕРИАЛА МАССИВА ДУБА, ОЛЬХИ И ЯСЕНИ ВАРИАНТ СБОРКИ ЦЕЛЬНОСОБРАННЫЙ И ПОД РЕЗИНКУ



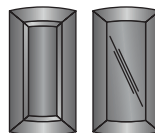
ФАСАД ГЛУХОЙ

H=220-1300мм
B=196-600мм



ФАСАД С РЕШЕТКОЙ

H=283-1300мм
B=246-600мм



ФАСАД ГНУТЫЙ ГЛУХОЙ (ВИТРИНА)

H=450-1000мм
Внутренний радиус
R=236мм
Крепление стекла штапиком



ПЛАНКА ДЕКОРАТИВНАЯ

H=140мм
B=296-600мм



НАКЛАДКА НА ЯЩИК С ПРЯМОЙ ВСТАВКОЙ

H=140-219мм
B=296-600мм



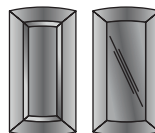
ФАСАД ВИТРИНА

H=220-1300мм
B=196-600мм
Высота стекла:H-137мм
Ширина стекла:B-137мм



ФАЛЬШПАНЕЛЬ С ФРЕЗЕРОВКОЙ ПО КРАЮ

H=30-1300мм
B=30-600мм




ФАСАД ВОГНУТЫЙ ГЛУХОЙ (ВИТРИНА)

H=450-1000мм
Внутренний радиус
R=255мм
Крепление стекла штапиком



НАКЛАДКА НА ЯЩИК

H=100-139мм
B=296-600мм



1. РАМКА:

КОНСТРУКЦИЯ
• соединение шип-паз

МАТЕРИАЛ
• массив дуба
• массив ольхи
• массив ясеня

ШИРИНА
• 65 мм
ТОЛЩИНА
• 22,5 мм

2. ФИЛЕНКА

КОНСТРУКЦИЯ
профилированная

МАТЕРИАЛ
• МДФ шпонированный дубом
• МДФ шпонированный ольхой
• МДФ шпонированный ясенем

ТОЛЩИНА
• 14 мм
ЦВЕТ
• выбор по цветовой палитре ольхи/дуба/ясеня

ВОЗМОЖНО ИЗГОТОВЛЕНИЕ ФИЛЕНКИ ИЗ МАТЕРИАЛА МАССИВА ДУБА, ОЛЬХИ И ЯСЕНИ ВАРИАНТ СБОРКИ ЦЕЛЬСОБРАННЫЙ И ПОД РЕЗИНКУ



РАЗМЕРНЫЙ РЯД




ФАСАД ГЛУХОЙ

H=230-1300мм
B=246-600мм



ФАСАД С РЕШЕТКОЙ

H=283-1300мм
B=246-600мм



ФАСАД ГНУТЫЙ ГЛУХОЙ (ВИТРИНА)

H=450-1000мм
Внутренний радиус
R=236мм
Крепление стекла штапиком



ФАСАД ВИТРИНА С ПЕРЕПЛЕТОМ

H<560мм-
1шпрос горизонтальный
560<H<920мм-
2 шпроса горизонтальных
H>920мм-
3шпроса горизонтальных
B>496мм-
2шпроса вертикальных



ФАЛЬШПАНЕЛЬ С ПОВТОРЕНИЕМ КОНТУРА ФИЛЕНКИ

H=496-1300мм
B=146-245мм



КОМПЛЕКТ АРОЧНЫЙ N1

H=639=713-74
H=836=910-74
B=296/396



КОМПЛЕКТ АРОЧНЫЙ N2

H=713/910
B=296/396



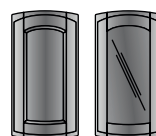
ФАСАД ВИТРИНА

H=230-1300мм
B=246-600мм
Высота стекла:H-105мм
Ширина стекла:B-105мм
Радиус скругления стекла:
Rскр=6мм



ФАСАД КОМБИНИРОВАННЫЙ

H=596-1300мм
B=246-600мм



ФАСАД ВОГНУТЫЙ ГЛУХОЙ (ВИТРИНА)

H=450-1000мм
Внутренний радиус
R=255мм
Крепление стекла штапиком

ПЛАНКА ДЕКОРАТИВНАЯ

H=140мм
B=296-600мм

НАКЛАДКА НА ЯЩИК

H=100-229мм
B=296-600мм

ПЛАНКА АРОЧНАЯ

H=140мм
B=596/796



1. РАМКА:

КОНСТРУКЦИЯ

- соединение шип-паз

МАТЕРИАЛ

- массив дуба
- массив ольхи
- массив ясеня

ШИРИНА

- 70 мм

ТОЛЩИНА

- 22,5 мм

2. ФИЛЕНКА

КОНСТРУКЦИЯ

- профилированная

МАТЕРИАЛ

- МДФ шпонированный дубом
- МДФ шпонированный ольхой
- МДФ шпонированный ясенем

ТОЛЩИНА

- 11 мм

ЦВЕТ


- выбор по цветовой палитре ольхи/дуба/ясеня

ВОЗМОЖНО ИЗГОТОВЛЕНИЕ ФИЛЕНКИ ИЗ МАТЕРИАЛА МАССИВА ДУБА, ОЛЬХИ И ЯСЕНИ ВАРИАНТ СБОРКИ ЦЕЛЬНОСОБРАННЫЙ И ПОД РЕЗИНКУ



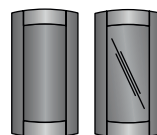
ФАСАД ГЛУХОЙ

H=196-1300мм
B=196-600мм



ФАСАД С РЕШЕТКОЙ

H=283-1300мм
B=246-600мм



ФАСАД ГНУТЫЙ ГЛУХОЙ (ВИТРИНА)

H=450-1000мм
Внутренний радиус
R=236мм
Крепление стекла штапиком



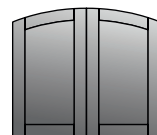
ФАСАД ВИТРИНА С ПЕРЕПЛЕТОМ

H < 560мм -
1шпрос горизонтальный
560 < H < 920мм -
2 шпроса горизонтальных
H > 920мм -
3шпроса горизонтальных
B > 496мм -
2шпроса вертикальных



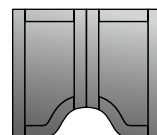
ФАЛЬШПАНЕЛЬ С ФРЕЗЕРОВКОЙ ПО КРАЮ

H=30-1300мм
B=30-600мм



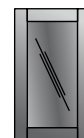
КОМПЛЕКТ АРОЧНЫЙ N1

H=639=713-74
H=836=910-74
B=296/396



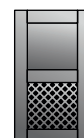
КОМПЛЕКТ АРОЧНЫЙ N2

H=713/910
B=296/396



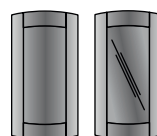
ФАСАД ВИТРИНА

H=196-1300мм
B=196-600мм
Высота стекла: H-125мм
Ширина стекла: B-120мм
Радиус скругления стекла:
Rскр=12мм



ФАСАД КОМБИНИРОВАННЫЙ

H=596-1300мм
B=246-600мм



ФАСАД ВОГНУТЫЙ ГЛУХОЙ (ВИТРИНА)

H=450-1000мм
Внутренний радиус
R=255мм
Крепление стекла штапиком




ПЛАНКА АРОЧНАЯ

H=140мм
B=596/796



НАКЛАДКА НА ЯЩИК

H=100-175мм
B=296-600мм




НАКЛАДКА НА ЯЩИК С ПРЯМОЙ ВСТАВКОЙ

H=176-195мм
B=296-600мм



ПЛАНКА ДЕКОРАТИВНАЯ

H=140мм
B=296-600мм



1. РАМКА:

КОНСТРУКЦИЯ

- соединение под шкант

МАТЕРИАЛ

- массив дуба
- массив ольхи
- массив ясеня

ШИРИНА

- 83 мм

ТОЛЩИНА

- 22,5 мм

2. ФИЛЕНКА

КОНСТРУКЦИЯ

- профилированная

МАТЕРИАЛ

- МДФ шпонированный дубом
- МДФ шпонированный ольхой
- МДФ шпонированный ясенем

ТОЛЩИНА

- 16 мм

ЦВЕТ

- выбор по цветовой палитре ольхи/дуба/ясеня

ВОЗМОЖНО ИЗГОТОВЛЕНИЕ ФИЛЕНКИ ИЗ МАТЕРИАЛА МАССИВА ДУБА, ОЛЬХИ И ЯСЕНИ ВАРИАНТ СБОРКИ ЦЕЛЬНОСОБРАННЫЙ И ПОД РЕЗИНКУ



РАЗМЕРНЫЙ РЯД



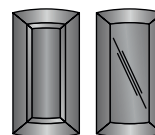
ФАСАД ГЛУХОЙ

H=220-1300мм
B=220-600мм



ФАСАД С РЕШЕТКОЙ

H=283-1300мм
B=246-600мм



ФАСАД ГНУТЫЙ ГЛУХОЙ (ВИТРИНА)

H=450-1000мм
Внутренний радиус
R=236мм
Крепление стекла штапиком




ФАСАД ВИТРИНА С ПЕРЕПЛЕТОМ

H<560мм-
1 шпрос горизонтальный
560<H<920мм-
2 шпроса горизонтальных
H>920мм-
3 шпроса горизонтальных
B>496мм-
2 шпроса вертикальных



ФАЛЬШПАНЕЛЬ С ФРЕЗЕРОВКОЙ ПО КРАЮ

H=30-1300мм
B=30-600мм




НАКЛАДКА НА ЯЩИК С ПРЯМОЙ ВСТАВКОЙ

H=140-219мм
B=296-600мм



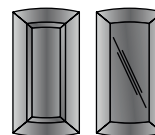
ФАСАД ВИТРИНА

H=220-1300мм
B=196-600мм
Высота стекла:H-146мм
Ширина стекла:В-146мм




ФАСАД КОМБИНИРОВАННЫЙ

H=596-1300мм
B=246-600мм



ФАСАД ВОГНУТЫЙ ГЛУХОЙ (ВИТРИНА)

H=450-1000мм
Внутренний радиус
R=255мм
Крепление стекла штапиком



НАКЛАДКА НА ЯЩИК

H=100-139мм
B=296-600мм



ПЛАНКА ДЕКОРАТИВНАЯ

H=140мм
B=296-600мм





1. РАМКА:

КОНСТРУКЦИЯ

- соединение под шканти

МАТЕРИАЛ

- массив дуба
- массив ольхи
- массив ясеня

ШИРИНА

- 70 мм

ТОЛЩИНА

- 23 мм

2. ФИЛЕНКА

КОНСТРУКЦИЯ

- профилированная

МАТЕРИАЛ

- МДФ шпонированный дубом
- МДФ шпонированный ольхой
- МДФ шпонированный ясенем

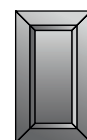
ТОЛЩИНА

- 16 мм

ЦВЕТ

- выбор по цветовой палитре ольхи/дуба/ясеня

ВОЗМОЖНО ИЗГОТОВЛЕНИЕ ФИЛЕНКИ ИЗ МАТЕРИАЛА МАССИВА ДУБА, ОЛЬХИ И ЯСЕНИ ВАРИАНТ СБОРКИ ЦЕЛЬНОСОБРАННЫЙ И ПОД РЕЗИНКУ



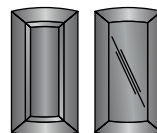
ФАСАД ГЛУХОЙ

H=220-1300мм
B=196-600мм



ФАСАД С РЕШЕТКОЙ

H=283-1300мм
B=246-600мм



ФАСАД ГНУТЫЙ ГЛУХОЙ (ВИТРИНА)

H=450-1000мм
Внутренний радиус
R=236мм
Крепление стекла штапиком



ПЛАНКА ДЕКОРАТИВНАЯ

H=140мм
B=296-600мм



НАКЛАДКА НА ЯЩИК С ПРЯМОЙ ВСТАВКОЙ

H=140-219мм
B=250-600мм
При H=140-150мм ширина профиля уменьшается до 65мм



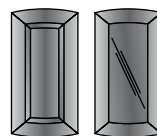
ФАСАД ВИТРИНА

H=250-1300мм
B=196-600мм
Высота стекла: H=120мм
Ширина стекла: B=120мм



ФАСАД КОМБИНИРОВАННЫЙ

H=596-1300мм
B=246-600мм



ФАСАД ВОГНУТЫЙ ГЛУХОЙ (ВИТРИНА)

H=450-1000мм
Внутренний радиус
R=255мм
Крепление стекла штапиком



ФАЛЬШПАНЕЛЬ С ФРЕЗЕРОВКОЙ

H=30-1300мм
B=30-600мм



НАКЛАДКА НА ЯЩИК

H=100-139мм
B=296-600мм



1. РАМКА:

КОНСТРУКЦИЯ

- соединение под шкант

МАТЕРИАЛ

- массив дуба
- массив ольхи
- массив ясеня

ШИРИНА

- 70 мм

ТОЛЩИНА

- 23 мм

2. ФИЛЕНКА

КОНСТРУКЦИЯ

- профилированная

МАТЕРИАЛ

- МДФ шпонированный дубом
- МДФ шпонированный ольхой
- МДФ шпонированный ясенем

ТОЛЩИНА

- 16 мм

ЦВЕТ

- выбор по цветовой палитре ольхи/дуба/ясеня

ВОЗМОЖНО ИЗГОТОВЛЕНИЕ ФИЛЕНКИ ИЗ МАТЕРИАЛА МАССИВА ДУБА, ОЛЬХИ И ЯСЕНИ ВАРИАНТ СБОРКИ ЦЕЛЬНОСБРАННЫЙ И ПОД РЕЗИНКУ



РАЗМЕРНЫЙ РЯД



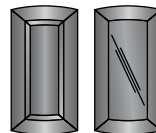
ФАСАД ГЛУХОЙ

H=220-1300мм
B=196-600мм



ФАСАД С РЕШЕТКОЙ

H=283-1300мм
B=246-600мм




ФАСАД ГНУТЫЙ ГЛУХОЙ (ВИТРИНА)

H=450-1000мм
Внутренний радиус
R=236мм
Крепление стекла штапиком



ПЛАНКА ДЕКОРАТИВНАЯ

H=140мм
B=296-600мм




НАКЛАДКА НА ЯЩИК С ПРЯМОЙ ВСТАВКОЙ

H=140-219мм
B=250-600мм
При H=140-150мм ширина профиля уменьшается до 65мм



ФАСАД ВИТРИНА

H=250-1300мм
B=196-600мм
Высота стекла:H=120мм
Ширина стекла:B=120мм



ФАСАД КОМБИНИРОВАННЫЙ

H=596-1300мм
B=246-600мм



ФАСАД ВГНУТЫЙ ГЛУХОЙ (ВИТРИНА)

H=450-1000мм
Внутренний радиус
R=255мм
Крепление стекла штапиком



ФАЛЬШПАНЕЛЬ С ФРЕЗЕРОВКОЙ

H=30-1300мм
B=30-600мм



НАКЛАДКА НА ЯЩИК

H=100-139мм
B=296-600мм



1. РАМКА:

КОНСТРУКЦИЯ

- соединение шип-паз

МАТЕРИАЛ

- массив дуба
- массив ольхи
- массив ясеня

ШИРИНА

- 95 мм

ТОЛЩИНА

- 22,5 мм

2. ФИЛЕНКА

КОНСТРУКЦИЯ

- профилированная

МАТЕРИАЛ

- МДФ шпонированный дубом
- МДФ шпонированный ольхой
- МДФ шпонированный ясенем

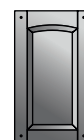
ТОЛЩИНА

- 14 мм

ЦВЕТ


- выбор по цветовой палитре ольхи/дуба/ясеня

ВОЗМОЖНО ИЗГОТОВЛЕНИЕ ФИЛЕНКИ ИЗ МАТЕРИАЛА МАССИВА ДУБА, ОЛЬХИ И ЯСЕНИ ВАРИАНТ СБОРКИ ЦЕЛЬНОСОБРАННЫЙ И ПОД РЕЗИНКУ



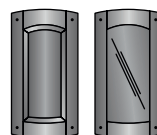
ФАСАД ГЛУХОЙ

H=283-1300мм
B=296-600мм



ФАСАД С РЕШЕТКОЙ

H=283-1300мм
B=296-600мм



ФАСАД ГНУТЫЙ ГЛУХОЙ (ВИТРИНА)

H=450-1000мм
Внутренний радиус
R=236мм
Крепление стекла штапиком



ФАСАД ВИТРИНА С ПЕРЕПЛЕТОМ

H<560мм-
1шпрос горизонтальный
560<H<920мм-
2 шпроса горизонтальных
H=920мм-
3шпроса горизонтальных
B>496мм-
2шпроса вертикальных



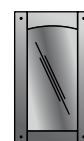
ФАЛЬШПАНЕЛЬ С ФРЕЗЕРОВКОЙ ПО КРАЮ

H=50-1300мм
B=50-600мм




ФАЛЬШПАНЕЛЬ С ПОВТОРЕНИЕМ КОНТУРА ФИЛЕНКИ

H=450-1300
H=196-295



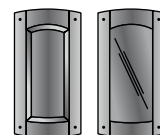
ФАСАД ВИТРИНА

H=283-1300мм
B=296-600мм
Высота стекла:H-165мм
Ширина стекла:B-165мм
Радиус скруления стекла:
Rскр=6мм



НАКЛАДКА НА ЯЩИК

H=100-282мм
B=296-600мм



ФАСАД ВОГНУТЫЙ ГЛУХОЙ (ВИТРИНА)

H=450-1000мм
Внутренний радиус
R=255мм
Крепление стекла штапиком




ФАСАД КОМБИНИРОВАННЫЙ

H=596-1300мм
B=296-600мм



ПЛАНКА ДЕКОРАТИВНАЯ

H=140мм
B=296-600мм



1. РАМКА:

КОНСТРУКЦИЯ

- соединение шип-паз

МАТЕРИАЛ

- массив дуба
- массив ольхи
- массив ясеня

ШИРИНА

- 80 мм

ТОЛЩИНА

- 22,5 мм

2. ФИЛЕНКА

КОНСТРУКЦИЯ

- плоская пазованная

МАТЕРИАЛ

- МДФ шпонированный дубом
- МДФ шпонированный ольхой
- МДФ шпонированный ясенем

ТОЛЩИНА

- 6 мм

ЦВЕТ

- выбор по цветовой палитре ольхи/дуба/ясеня

ВОЗМОЖНО ИЗГОТОВЛЕНИЕ ФИЛЕНКИ ИЗ МАТЕРИАЛА МАССИВА ДУБА, ОЛЬХИ И ЯСЕНИ ВАРИАНТ СБОРКИ ЦЕЛЬНОСОБРАННЫЙ И ПОД РЕЗИНКУ



РАЗМЕРНЫЙ РЯД



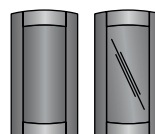
ФАСАД ГЛУХОЙ

H=176-1300мм
B=196-600мм



ФАСАД С РЕШЕТКОЙ

H=283-1300мм
B=246-600мм



ФАСАД ГНУТЫЙ ГЛУХОЙ (ВИТРИНА)

H=450-1000мм
Внутренний радиус
R=236мм
Крепление стекла штапиком



ФАСАД ВИТРИНА С ПЕРЕПЛЕТОМ

H<560мм-
1шпрос горизонтальный
560<H<920мм-
2 шпроса горизонтальных
H>920мм-
3шпроса горизонтальных
B>496мм-
2шпроса вертикальных



ФАЛЬШПАНЕЛЬ С ФРЕЗЕРОВКОЙ ПО КРАЮ

H=30-1300мм
B=30-600мм



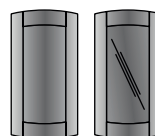
ФАСАД ВИТРИНА

H=196-1300мм
B=196-600мм
Высота стекла:H-144мм
Ширина стекла:B-144мм
Радиус скругления стекла:
Rскр=10мм



ФАСАД КОМБИНИРОВАННЫЙ

H=596-1300мм
B=246-600мм



ФАСАД ВОГНУТЫЙ ГЛУХОЙ (ВИТРИНА)

H=450-1000мм
Внутренний радиус
R=255мм
Крепление стекла штапиком



НАКЛАДКА НА ЯЩИК

H=100-175мм
B=296-600мм



ПЛАНКА ДЕКОРАТИВНАЯ

H=140мм
B=296-600мм





1. РАМКА:

КОНСТРУКЦИЯ

- соединение шип-паз

МАТЕРИАЛ

- массив дуба
- массив ольхи
- массив ясеня

ШИРИНА

- 80 мм

ТОЛЩИНА

- 22,5 мм

2. ФИЛЕНКА

КОНСТРУКЦИЯ

- плоская

МАТЕРИАЛ

- МДФ шпонированный дубом
- МДФ шпонированный ольхой
- МДФ шпонированный ясенем

ТОЛЩИНА

- 6 мм

ЦВЕТ


- выбор по цветовой палитре ольхи/дуба/ясеня

ВОЗМОЖНО ИЗГОТОВЛЕНИЕ ФИЛЕНКИ ИЗ МАТЕРИАЛА МАССИВА ДУБА, ОЛЬХИ И ЯСЕНИ ВАРИАНТ СБОРКИ ЦЕЛЬНОСОБРАННЫЙ



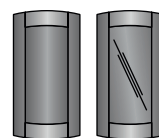
ФАСАД ГЛУХОЙ

H=176-1300мм
B=196-600мм



ФАСАД С РЕШЕТКОЙ

H=283-1300мм
B=246-600мм




ФАСАД ГНУТЫЙ ГЛУХОЙ (ВИТРИНА)

H=450-1000мм
Внутренний радиус
R=236мм
Крепление стекла штапиком



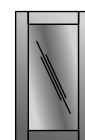
ФАСАД ВИТРИНА С ПЕРЕПЛЕТОМ

H < 560мм -
1шпрос горизонтальный
560 < H < 920мм -
2 шпроса горизонтальных
H > 920мм -
3шпроса горизонтальных
B > 496мм -
2шпроса вертикальных



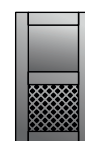
ФАЛЬШПАНЕЛЬ С ФРЕЗЕРОВКОЙ ПО КРАЮ

H=30-1300мм
B=30-600мм



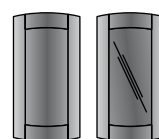
ФАСАД ВИТРИНА

H=176-1300мм
B=196-600мм
Высота стекла: H-144мм
Ширина стекла: B-144мм
Радиус скругления стекла:
Rскр=10мм



ФАСАД КОМБИНИРОВАННЫЙ

H=596-1300мм
B=246-600мм



ФАСАД ГНУТЫЙ ГЛУХОЙ (ВИТРИНА)

H=450-1000мм
Внутренний радиус
R=255мм
Крепление стекла штапиком



НАКЛАДКА НА ЯЩИК

H=100-175мм
B=296-600мм



ПЛАНКА ДЕКОРАТИВНАЯ

H=140мм
B=296-600мм



1. МАССИВ:

МАТЕРИАЛ

- массив дуба
- массив ясеня

ТОЛЩИНА

- 30 мм

РАЗМЕРНЫЙ РЯД



ФАСАД ГЛУХОЙ

H=110-2700мм
B=196-600мм

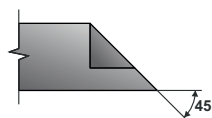
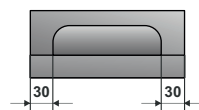



СХЕМА ПРОФИЛЯ РУЧКИ





1. РАМКА:

КОНСТРУКЦИЯ

- соединение под шкант

МАТЕРИАЛ

- массив дуба
- массив ольхи
- массив ясеня

ШИРИНА

- 70 мм

ТОЛЩИНА

- 23 мм

2. ФИЛЕНКА

КОНСТРУКЦИЯ

- профилированная

МАТЕРИАЛ

- МДФ шпонированный дубом
- МДФ шпонированный ольхой
- МДФ шпонированный ясенем

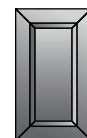
ТОЛЩИНА

- 16 мм

ЦВЕТ

- выбор по цветовой палитре ольхи/дуба/ясеня

ВОЗМОЖНО ИЗГОТОВЛЕНИЕ ФИЛЕНКИ ИЗ МАТЕРИАЛА МАССИВА ДУБА, ОЛЬХИ И ЯСЕНИ ВАРИАНТ СБОРКИ ЦЕЛЬНОСОБРАННЫЙ И ПОД РЕЗИНКУ



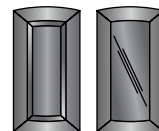
ФАСАД ГЛУХОЙ

H=250-1300мм
B=196-600мм



ФАСАД С РЕШЕТКОЙ

H=283-1300мм
B=246-600мм



ФАСАД ГНУТЫЙ ГЛУХОЙ (ВИТРИНА)

H=450-1000мм
Внутренний радиус
R=236мм
Крепление стекла штапиком



ПЛАНКА ДЕКОРАТИВНАЯ

H=140мм
B=296-600мм



НАКЛАДКА НА ЯЩИК С ПРЯМОЙ ВСТАВКОЙ

H=140-195мм
B=250-600мм
При H=140-150мм ширина профиля уменьшается до 65мм



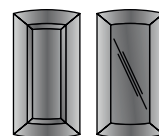
ФАСАД ВИТРИНА

H=250-1300мм
B=196-600мм
Высота стекла: H=120мм
Ширина стекла: B=120мм



НАКЛАДКА НА ЯЩИК

H=100-139мм
B=296-600мм



ФАСАД ВОГНУТЫЙ ГЛУХОЙ (ВИТРИНА)

H=450-1000мм
Внутренний радиус
R=255мм
Крепление стекла штапиком



ФАЛЬШПАНЕЛЬ С ФРЕЗЕРОВКОЙ

H=30-1300мм
B=30-600мм



1. РАМКА:

КОНСТРУКЦИЯ

- соединение шип-паз

МАТЕРИАЛ

- массив дуба
- массив ольхи
- массив ясеня

ШИРИНА

- 70 мм

ТОЛЩИНА

- 22,5 мм

2. ФИЛЕНКА

КОНСТРУКЦИЯ

- профилированная

МАТЕРИАЛ

- МДФ шпонированный дубом
- МДФ шпонированный ольхой
- МДФ шпонированный ясенем

ТОЛЩИНА

- 16 мм

ЦВЕТ

- выбор по цветовой палитре ольхи/дуба/ясеня

ВОЗМОЖНО ИЗГОТОВЛЕНИЕ ФИЛЕНКИ ИЗ МАТЕРИАЛА МАССИВА ДУБА, ОЛЬХИ И ЯСЕНИ ВАРИАНТ СБОРКИ ПОД РЕЗИНКУ



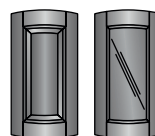
ФАСАД ГЛУХОЙ

H=196-1300мм
B=196-600мм



ФАСАД С РЕШЕТКОЙ

H=283-1300мм
B=246-600мм



ФАСАД ГНУТЫЙ ГЛУХОЙ (ВИТРИНА)

H=450-1000мм
Внутренний радиус
R=236мм
Крепление стекла штапиком



ФАСАД ВИТРИНА С ПЕРЕПЛЕТОМ

H < 560мм -
1шпрос горизонтальный
560 < H < 920мм -
2 шпроса горизонтальных
H > 920мм -
3шпроса горизонтальных
B > 496мм -
2шпроса вертикальных



ФАЛЬШПАНЕЛЬ С ФРЕЗЕРОВКОЙ ПО КРАЮ

H=30-1300мм
B=30-600мм



КОМПЛЕКТ АРОЧНЫЙ N1

H=639=713-74
H=836=910-74
B=296/396



КОМПЛЕКТ АРОЧНЫЙ N2

H=713/910
B=296/396




ФАСАД ВИТРИНА

H=196-1300мм
B=196-600мм
Высота стекла: H-125мм
Ширина стекла: B-120мм
Радиус скругления стекла:
Rскр=10мм



ФАСАД КОМБИНИРОВАННЫЙ

H=596-1300мм
B=246-600мм



ФАСАД ВОГНУТЫЙ ГЛУХОЙ (ВИТРИНА)

H=450-1000мм
Внутренний радиус
R=255мм
Крепление стекла штапиком



ПЛАНКА АРОЧНАЯ

H=140мм
B=596/796



НАКЛАДКА НА ЯЩИК

H=100-175мм
B=296-600мм




НАКЛАДКА НА ЯЩИК С ПРЯМОЙ ВСТАВКОЙ

H=176-195мм
B=296-600мм



ПЛАНКА ДЕКОРАТИВНАЯ

H=140мм
B=296-600мм



1. РАМКА:

КОНСТРУКЦИЯ
• соединение под шкант

МАТЕРИАЛ
• массив дуба
• массив ольхи
• массив ясеня

ШИРИНА
• 75 мм
ТОЛЩИНА
• 23 мм

2. ФИЛЕНКА

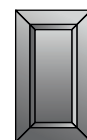
КОНСТРУКЦИЯ
• профилированная

МАТЕРИАЛ
• МДФ шпонированный дубом
• МДФ шпонированный ольхой
• МДФ шпонированный ясенем

ТОЛЩИНА
• 16 мм

ЦВЕТ
• выбор по цветовой палитре ольхи/дуба/ясеня

ВОЗМОЖНО ИЗГОТОВЛЕНИЕ ФИЛЕНКИ ИЗ МАТЕРИАЛА МАССИВА ДУБА, ОЛЬХИ И ЯСЕНИ ВАРИАНТ СБОРКИ ЦЕЛЬНОСОБРАННЫЙ И ПОД РЕЗИНКУ



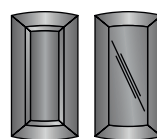
ФАСАД ГЛУХОЙ

H=220-1300мм
B=226-600мм



ФАСАД С РЕШЕТКОЙ

H=283-1300мм
B=246-600мм



ФАСАД ГНУТЫЙ ГЛУХОЙ (ВИТРИНА)

H=450-1000мм
Внутренний радиус
R=236мм
Крепление стекла штапиком



ПЛАНКА ДЕКОРАТИВНАЯ

H=140мм
B=296-600мм



НАКЛАДКА НА ЯЩИК С ПРЯМОЙ ВСТАВКОЙ

H=140-219мм
B=250-600мм
При H-140-160мм ширина профиля уменьшается до 65мм




ФАСАД ВИТРИНА

H=220-1300мм
B=196-600мм
Высота стекла: H-130мм
Ширина стекла: B-130мм



НАКЛАДКА НА ЯЩИК

H=100-139мм
B=296-600мм



ФАСАД ВОГНУТЫЙ ГЛУХОЙ (ВИТРИНА)

H=450-1000мм
Внутренний радиус
R=255мм
Крепление стекла штапиком



ФАЛЬШПАНЕЛЬ С ФРЕЗЕРОВКОЙ

H=30-1300мм
B=30-600мм



1. РАМКА:

КОНСТРУКЦИЯ

- соединение шип-паз

МАТЕРИАЛ

- массив дуба
- массив ольхи
- массив ясеня

ШИРИНА

- 65 мм

ТОЛЩИНА

- 22,5 мм

2. ФИЛЕНКА

КОНСТРУКЦИЯ

- профилированная

МАТЕРИАЛ

- МДФ шпонированный дубом
- МДФ шпонированный ольхой
- МДФ шпонированный ясенем

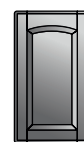
ТОЛЩИНА

- 14 мм

ЦВЕТ


- выбор по цветовой палитре ольхи/дуба/ясеня

ВОЗМОЖНО ИЗГОТОВЛЕНИЕ ФИЛЕНКИ ИЗ МАТЕРИАЛА МАССИВА ДУБА, ОЛЬХИ И ЯСЕНИ ВАРИАНТ СБОРКИ ЦЕЛЬНОСОБРАННЫЙ И ПОД РЕЗИНКУ



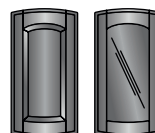
ФАСАД ГЛУХОЙ

H=230-1300мм
B=246-600мм



ФАСАД С РЕШЕТКОЙ

H=283-1300мм
B=246-600мм



ФАСАД ГНУТЫЙ ГЛУХОЙ (ВИТРИНА)

H=450-1000мм
Внутренний радиус R=236мм
Крепление стекла штапиком




ФАСАД ВИТРИНА С ПЕРЕПЛЕТОМ

H < 560мм - 1шпрос горизонтальный
560 < H < 920мм - 2 шпроса горизонтальных
H > 920мм - 3шпроса горизонтальных
B > 496мм - 2шпроса вертикальных



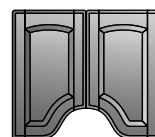
ФАЛЬШПАНЕЛЬ С ФРЕЗЕРОВКОЙ ПО КРАЮ

H=496-1300мм
B=146-245мм



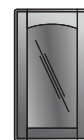
КОМПЛЕКТ АРОЧНЫЙ N1

H=639=713-74
H=836=910-74
B=296/396



КОМПЛЕКТ АРОЧНЫЙ N2

H=713/910
B=296/396



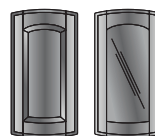
ФАСАД ВИТРИНА

H=230-1300мм
B=246-600мм
Высота стекла:H=105мм
Ширина стекла:B=105мм
Радиус скругления стекла: Rскр=6мм



ФАСАД КОМБИНИРОВАННЫЙ

H=596-1300мм
B=246-600мм



ФАСАД ВОГНУТЫЙ ГЛУХОЙ (ВИТРИНА)

H=450-1000мм
Внутренний радиус R=255мм
Крепление стекла штапиком



ПЛАНКА АРОЧНАЯ

H=140мм
B=596/796



НАКЛАДКА НА ЯЩИК

H=100-229мм
B=296-600мм



ПЛАНКА ДЕКОРАТИВНАЯ

H=140мм
B=296-600мм



1. РАМКА:

- КОНСТРУКЦИЯ
- соединение шип-паз
- МАТЕРИАЛ
- массив дуба
- ШИРИНА
- 95 мм
- ТОЛЩИНА
- 22,5 мм

2. ФИЛЕНКА

- КОНСТРУКЦИЯ
- профилированная
- МАТЕРИАЛ
- МДФ шпонированный дубом
- ТОЛЩИНА
- 14 мм
- ЦВЕТ
- выбор по цветовой палитре дуба

ИЗГОТОВЛИВАЕТСЯ ИЗ ДРЕВСИНЫ С ЕСТЕСТВЕННЫМИ ПОРОКАМИ (СУШКИ, ТРЕЩИНЫ) ДЛЯ ЭТОГО ТИПА ФАСАДОВ ДРЕВСИНА НЕ ПОДБИРАЕТСЯ!

**ВОЗМОЖНО ИЗГОТОВЛЕНИЕ ФИЛЕНКИ ИЗ МАТЕРИАЛА МАССИВА ДУБА
ВАРИАНТ СБОРКИ ЦЕЛЬНОСОБРАННЫЙ И ПОД РЕЗИНКУ**



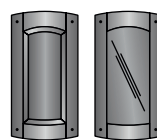
ФАСАД ГЛУХОЙ

H=283-1300мм
B=296-600мм



ФАСАД С РЕШЕТКОЙ

H=283-1300мм
B=296-600мм



ФАСАД ГНУТЫЙ ГЛУХОЙ (ВИТРИНА)

H=450-1000мм
Внутренний радиус
R=236мм
Крепление стекла штапиком



ФАСАД ВИТРИНА С ПЕРЕПЛЕТОМ

H<560мм-
1шпрос горизонтальный
560<H<920мм-
2 шпроса горизонтальных
H>920мм-
3шпроса горизонтальных
B>496мм-
2шпроса вертикальных



ФАЛЬШПАНЕЛЬ С ФРЕЗЕРОВКОЙ ПО КРАЮ

H=50-1300мм
B=50-600мм



ФАЛЬШПАНЕЛЬ С ПОВТОРЕНИЕМ КОНТУРА ФИЛЕНКИ

H=450-1300
H=196-295



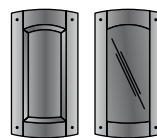
ФАСАД ВИТРИНА

H=283-1300мм
B=296-600мм
Высота стекла:H-165мм
Ширина стекла:B-165мм
Радиус скругления стекла:
Rscr=10мм




ФАСАД КОМБИНИРОВАННЫЙ

H=596-1300мм
B=296-600мм



ФАСАД ВОГНУТЫЙ ГЛУХОЙ (ВИТРИНА)

H=450-1000мм
Внутренний радиус
R=255мм
Крепление стекла штапиком




НАКЛАДКА НА ЯЩИК

H=100-282мм
B=296-600мм



ПЛАНКА ДЕКОРАТИВНАЯ

H=140мм
B=296-600мм



1. РАМКА:

КОНСТРУКЦИЯ

- соединение под шкант

МАТЕРИАЛ

- массив дуба
- массив ольхи
- массив ясеня

ШИРИНА

- 82 мм

ТОЛЩИНА

- 22,5 мм

2. ФИЛЕНКА

КОНСТРУКЦИЯ

- профилированная

МАТЕРИАЛ

- МДФ шпонированный дубом
- МДФ шпонированный ольхой
- МДФ шпонированный ясенем

ТОЛЩИНА

- 11 мм

ЦВЕТ

- выбор по цветовой палитре ольхи/дуба/ясеня

ВОЗМОЖНО ИЗГОТОВЛЕНИЕ ФИЛЕНКИ ИЗ МАТЕРИАЛА МАССИВА ДУБА, ОЛЬХИ И ЯСЕНИ ВАРИАНТ СБОРКИ ЦЕЛЬНОСБРАННЫЙ И ПОД РЕЗИНКУ



РАЗМЕРНЫЙ РЯД

	<p>ФАСАД ГЛУХОЙ H=280-1300мм B=280-600мм</p>
	<p>ФАСАД С РЕШЕТКОЙ H=283-1300мм B=246-600мм</p>
	<p>ФАСАД ГНУТЫЙ ГЛУХОЙ (ВИТРИНА) H=450-1000мм Внутренний радиус R=236мм Крепление стекла штапиком</p>
	<p>ФАЛЬШПАНЕЛЬ С ФРЕЗЕРОВКОЙ ПО КРАЮ H=30-1300мм B=30-600мм</p>
	<p>НАКЛАДКА НА ЯЩИК H=100-179мм B=296-600мм</p>
	<p>ФАСАД ВИТРИНА H=280-1300мм B=280-600мм Высота стекла:H-148мм Ширина стекла:B-148мм</p>
	<p>НАКЛАДКА НА ЯЩИК С ПРЯМОЙ ВСТАВКОЙ H=180-279мм B=280-600мм</p>
	<p>ФАСАД ВОГНУТЫЙ ГЛУХОЙ (ВИТРИНА) H=450-1000мм Внутренний радиус R=255мм Крепление стекла штапиком</p>
	<p>ПЛАНКА ДЕКОРАТИВНАЯ H=140мм B=296-600мм</p>



1. РАМКА:

- КОНСТРУКЦИЯ
- соединение шип-паз
- МАТЕРИАЛ
- массив дуба
 - массив ольхи
 - массив ясеня
- ШИРИНА
- 80 мм
- ТОЛЩИНА
- 22,5 мм

2. ФИЛЕНКА

- КОНСТРУКЦИЯ
- профилированная
- МАТЕРИАЛ
- МДФ шпонированный дубом
 - МДФ шпонированный ольхой
 - МДФ шпонированный ясенем
- ТОЛЩИНА
- 16 мм
- ЦВЕТ
- выбор по цветовой палитре ольхи/дуба/ясеня

ВОЗМОЖНО ИЗГОТОВЛЕНИЕ ФИЛЕНКИ ИЗ МАТЕРИАЛА МАССИВА ДУБА, ОЛЬХИ И ЯСЕНИ ВАРИАНТ СБОРКИ ПОД РЕЗИНКУ



	ФАСАД ГЛУХОЙ H=220-1300мм B=196-600мм
	ФАСАД С РЕШЕТКОЙ H=283-1300мм B=246-600мм
	ФАСАД ГНУТЫЙ ГЛУХОЙ (ВИТРИНА) H=450-1000мм Внутренний радиус R=236мм Крепление стекла штапиком
	ФАСАД ВИТРИНА С ПЕРЕПЛЕТОМ H < 560мм - 1шпрос горизонтальный 560 < H < 920мм - 2 шпроса горизонтальных H > 920мм - 3шпроса горизонтальных B > 496мм - 2шпроса вертикальных
	ФАЛЬШПАНЕЛЬ С ФРЕЗЕРОВКОЙ ПО КРАЮ H=30-1300мм B=30-600мм
	КОМПЛЕКТ АРОЧНЫЙ N1 H=639=713-74 H=836=910-74 B=296/396
	КОМПЛЕКТ АРОЧНЫЙ N2 H=713/910 B=296/396
	ФАСАД ВИТРИНА H=176-1300мм B=196-600мм Высота стекла: H-133мм Ширина стекла: B-130мм Радиус скругления стекла: Rскр=20мм
	ФАСАД КОМБИНИРОВАННЫЙ H=596-1300мм B=246-600мм
	ФАСАД ВОГНУТЫЙ ГЛУХОЙ (ВИТРИНА) H=450-1000мм Внутренний радиус R=255мм Крепление стекла штапиком

	ПЛАНКА АРОЧНАЯ H=140мм B=596/796		НАКЛАДКА НА ЯЩИК H=100-175мм B=296-600мм
	НАКЛАДКА НА ЯЩИК С ПРЯМОЙ ВСТАВКОЙ H=176-219мм B=296-600мм		ПЛАНКА ДЕКОРАТИВНАЯ H=140мм B=296-600мм

ДЕКОРАТИВНЫЕ ЭЛЕМЕНТЫ ИЗ МАССИВА

КОЛОННА ДЕКОРАТИВНАЯ «БАРОККО»



Капитель «Стефано»

Капитель «Винченцо»



Колонна



Ножка

НАКЛАДКИ ДЕКОРАТИВНЫЕ*

* все декоративные накладки по согласованию с клиентом могут использоваться на цоколе, декоративных планках, фальшфасадах и других элементах



ПИЛЯСТРЫ



«Верона» «Неаполь» «Позитано» «Сиена» «Альберти»

ПИЛЯСТРА

Тип колонны	H (высота), мм	B (ширина), мм	S (толщина), мм
Позитано	713-910	50	34
Неаполь	500-2000	50	37
Сиена	713-910	76	30
Верона	713-910	50	34
Альберти	500-2000	90	40

БАГЕТ ШАШКИ ПРЯМОЙ; БАГЕТ ПРЯМОЙ ВЫСОКИЙ

L (длина), мм	H (высота), мм
120-2700*	80

* допускается сращивание по длине по технологии «Микрошип»

БАГЕТ ПРЯМОЙ

L (длина), мм	H (высота), мм
120-2700*	39

* допускается сращивание по длине по технологии «Микрошип»

ЦОКОЛЬ ПРЯМОЙ

L (длина), мм	H (высота), мм
120-2700*	95

* допускается сращивание по длине по технологии «Микрошип»

БАЛЮСТРАДА ПРЯМАЯ

L (длина), мм	H (высота), мм
160-1600	77

расстояние между балясинами - 80 мм

СВЕТОВАЯ ПЛАНКА ПРЯМАЯ ШАШКИ; СВЕТОВАЯ ПЛАНКА ПРЯМАЯ


L (длина), мм	H (высота), мм
120-2700	50

КОЛОННА ДЕКОРАТИВНАЯ «БАРОККО»

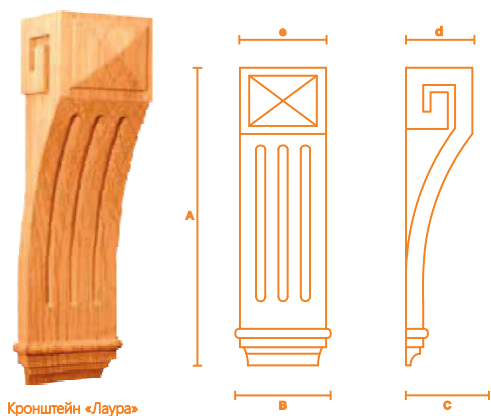
Тип колонны	H (высота), мм	B (ширина), мм	S (толщина), мм
Ножка	90	180	45
Колонна	2100	102	22
Капитель «Стефано»	200	205	40
Капитель «Винченцо»	455	135	78

ДЕКОРАТИВНЫЕ ЭЛЕМЕНТЫ ИЗ МАССИВА

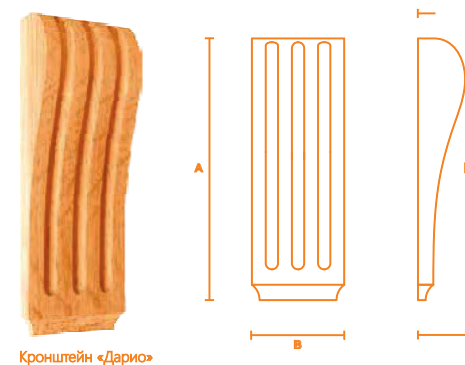
КРОНШТЕЙНЫ



Кронштейн «Симона»




Кронштейн «Лаура»



Кронштейн «Дарио»

КАПИТЕЛЬ

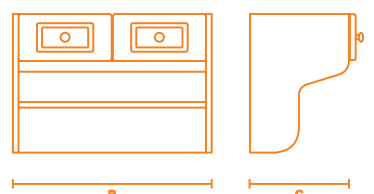


Капитель «Флора»

ПОЛКА ДЕКОРАТИВНАЯ



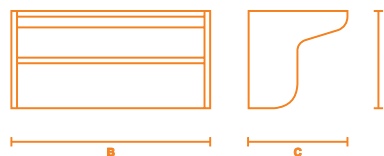
Полка декоративная П2



ПОЛКА ДЕКОРАТИВНАЯ



Полка декоративная П1



ТЕХНИЧЕСКАЯ ДОКУМЕНТАЦИЯ

КРОНШТЕЙНЫ

Название	A (высота), мм	B (ширина), мм	C (толщина), мм	d, мм	e, мм
Симона	299	116	79	-	-
Лаура	156	50	43	35	45
Дарио	250	80	69	56	72
Дарио	170	60	31	10	-

КАПИТЕЛЬ

Название	A (высота), мм	B (ширина), мм	C (толщина), мм	f, мм	g, мм
Флора	104	115	32	14	80

ПОЛКА ДЕКОРАТИВНАЯ

Название	H (высота), мм	B (ширина), мм	C (глубина), мм
Полка декоративная П1	235	300, 400, 500, 600, 700, 800	300
Полка декоративная П2	400	600, 700, 800	300

ДЕКОРАТИВНЫЕ ЭЛЕМЕНТЫ ИЗ МАССИВА



Багет шашки прямой



Багет высокий прямой



Багет шашки гнутый



Накладка на столешницу



Заглушка бутылочная



Цоколь прямой



Цоколь гнутый



Световая планка прямая «шашки»



Световая планка прямая



Световая планка гнутая «шашки»



Багет прямой



Багет прямой гнутый



Балюстрада прямая



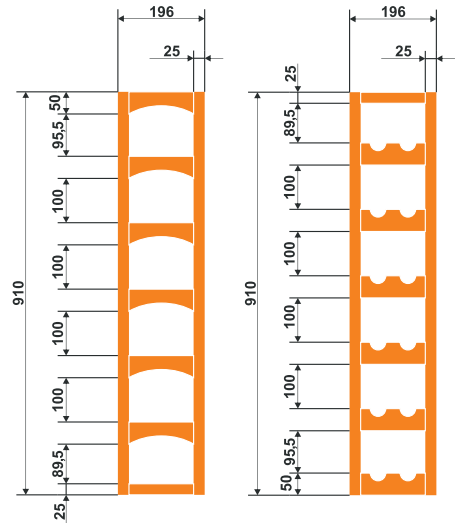
Балюстрада гнутая



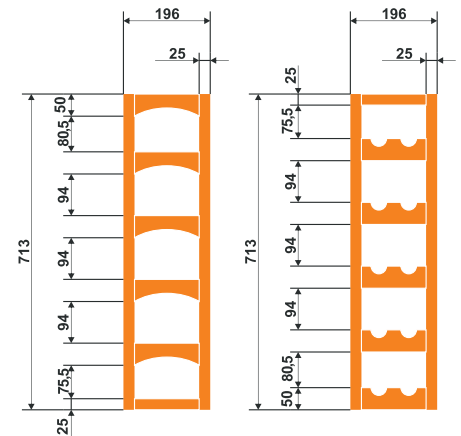
Тарелочница



«Бутылочница»



«Полочница»



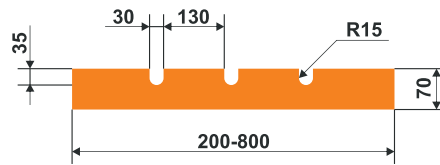
НАКЛАДКИ НА БАГЕТ



«Накладка на багет прямая»



«Накладка на багет +45°; -45°»



ТАРЕЛОЧНИЦА

L (длина), мм	H (высота), мм	Толщина перемычки, мм	Расстояние между центром каждой перемычки, мм
400-2000	400	8	80

НАКЛАДКИ ДЕКОРАТИВНЫЕ

Тип пилястры	H (высота), мм	B (ширина), мм	S (толщина), мм
Леонардо	110	38	13
Джованни	600	102	19
Бруно	340	82	35
Белла	80	80	18



«Накладка на багет +90°»



«Накладка на багет -90°»

ТЕХНИЧЕСКАЯ ДОКУМЕНТАЦИЯ ГНУТЫХ ЭЛЕМЕНТОВ ИЗ МАССИВА

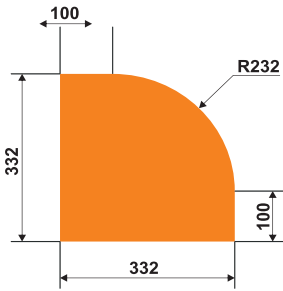


Схема установки багета гнутого

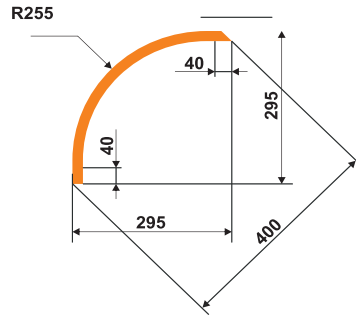


Схема вогнутого фасада на ШНЗУ*

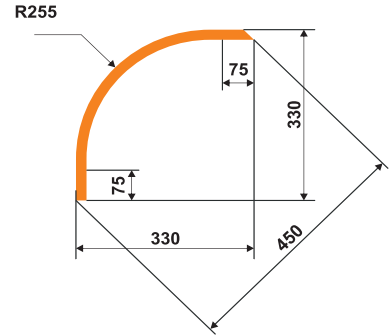


Схема вогнутого фасада на ШЛЗУ**

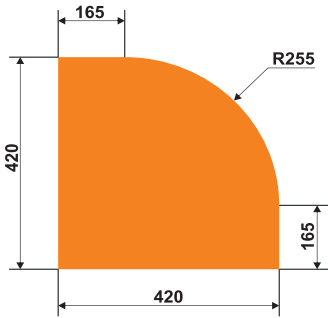


Схема установки багета шашки гнутого

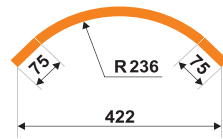
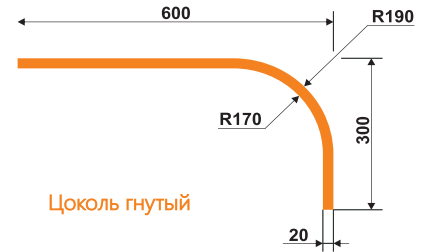


Схема гнутого фасада



Цоколь гнутый

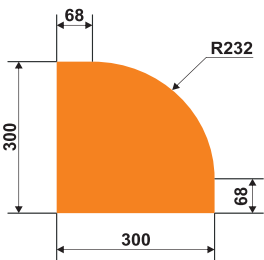


Схема установки световая планка гнутая

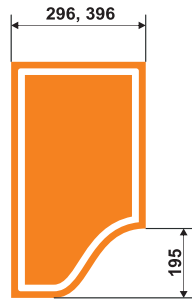


Схема арочного фасада

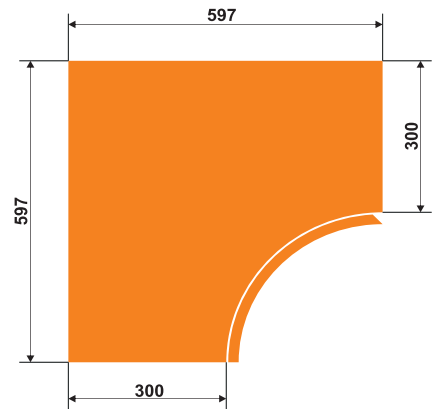


Схема установки вогнутого фасада на ШНЗУ*

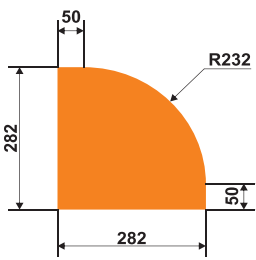


Схема установки балюстрады гнутой на ШНП

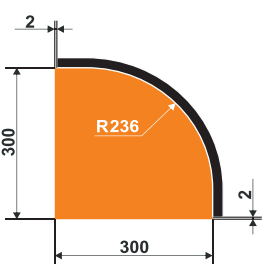
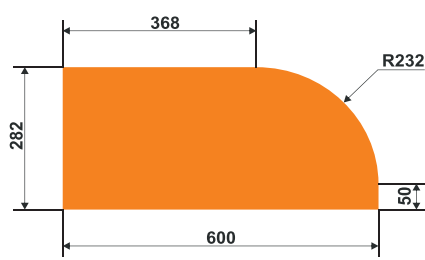


Схема установки гнутого фасада

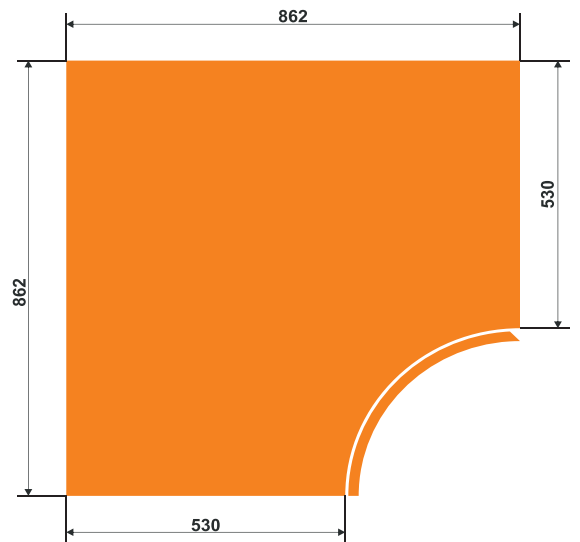
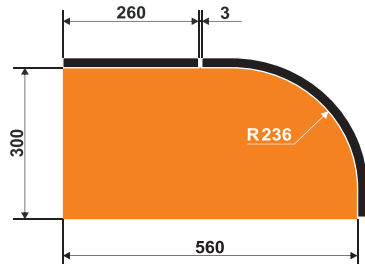


Схема установки вогнутого фасада на ШЛЗУ**



ELEGRUM
ПРОСТРАНСТВО ДЛЯ ЖИЗНИ

Республика Беларусь,
г. Гродно, ул. Господарчая, 22

Оптовый отдел продаж:
8 (0152) 56 55 55, 8 (029) 175 888 6
8 (029) 887 888 6, 8 (029) 289 74 09

e-mail: elegrum@inbox.ru

г. Минск, ул. Володько, 30
8 (029) 8888 4 66

Представительство в РФ:
Московская область,
г. Подольск, пр-т Ленина, д. 5А,
8 (495) 970 82 64, 8 (495) 227 17 29
e-mail: office@papa-karlo.net

Санкт-Петербург,
Трамвайный проспект 14, оф. 101
+7 911 287 54 53, +7 812 988 08 23

ТК "Доминанта"
г. Брянск, ул. Октябрьская, 3
+7 (4832) 62-18-62
+7 (4832) 37-09-40